

【股票代號：8027】


鈦昇科技股份有限公司及其子公司
合併財務報告暨會計師查核報告
民國 113 及 112 年度

公司地址：高雄市燕巢區橫山路 61 號
公司電話：07-6156600

目 錄

項 目	頁 次
一、封面	1
二、目錄	2
三、聲明書	3
四、會計師查核報告	4
五、合併資產負債表	5
六、合併綜合損益表	6
七、合併權益變動表	7
八、合併現金流量表	8
九、合併財務報告附註	
(一)公司沿革	9
(二)通過財務報告之日期及程序	9
(三)新發布及修訂準則及解釋之適用	9~12
(四)重大會計政策之彙總說明	12~23
(五)重大會計判斷、估計及假設不確定性之主要來源	23~25
(六)重要會計項目之說明	25~52
(七)關係人交易	52
(八)質押之資產	53
(九)重大或有負債及未認列之合約承諾	53
(十)重大之災害損失	53
(十一)重大之期後事項	53
(十二)其他	54~62
(十三)附註揭露事項	63
1. 重大交易事項相關資訊	64~70
2. 轉投資事業相關資訊	71
3. 大陸投資資訊	72~73
4. 主要股東資訊	74
(十四)部門資訊	75~76

鈦昇科技股份有限公司



本公司民國113年度(自113年1月1日至113年12月31日止)依「關係企業合併營業報告書、關係企業合併財務報表及關係報告書編製準則」應納入編製關係企業合併財務報告之公司與依國際財務報導準則第10號應納入編製母子公司合併財務報告之公司均相同，且關係企業合併財務報告所應揭露相關資訊於前揭母子公司合併財務報告中均已揭露，爰不再另行編製關係企業合併財務報告。

特此聲明

公司名稱：鈦昇科技股份有限公司

負責人：王明慶



中 華 民 國 114 年 3 月 6 日

會計師查核報告

鈦昇科技股份有限公司 公鑒：

查核意見

鈦昇科技股份有限公司及其子公司(以下簡稱鈦昇集團)民國 113 年及 112 年 12 月 31 日之合併資產負債表，暨民國 113 年及 112 年 1 月 1 日至 12 月 31 日之合併綜合損益表、合併權益變動表、合併現金流量表，以及合併財務報告附註(包括重大會計政策彙總)，業經本會計師查核竣事。

依本會計師之意見，上開合併財務報告在所有重大方面係依照證券發行人財務報告編製準則暨經金融監督管理委員會認可並發布生效之國際財務報導準則、國際會計準則、解釋及解釋公告編製，足以允當表達鈦昇集團民國 113 年及 112 年 12 月 31 日之合併財務狀況，暨民國 113 年及 112 年 1 月 1 日至 12 月 31 日之合併財務績效及合併現金流量。

查核意見之基礎

本會計師係依照會計師受託查核簽證財務報表規則及審計準則執行查核工作。本會計師於該等準則下之責任將於會計師查核合併財務報告之責任段進一步說明。本會計師所隸屬事務所受獨立性規範之人員已依會計師職業道德規範，與鈦昇集團保持超然獨立，並履行該規範之其他責任。本會計師相信已取得足夠及適切之查核證據，以作為表示查核意見之基礎。

關鍵查核事項

關鍵查核事項係指依本會計師之專業判斷，對鈦昇集團民國 113 年度合併財務報告之查核最為重要之事項。該等事項已於查核合併財務報告整體及形成查核意見之過程中予以因應，本會計師並不對該等事項單獨表示意見。

茲對鈦昇集團民國 113 年度合併財務報告之關鍵查核事項敘明如下：

一、存貨評價

有關存貨之會計政策請參閱合併財務報告附註四(八)；存貨評價之會計估計及假設不確定性請參閱合併財務報告附註五(二)6.；存貨之評價情形請參閱合併財務報告附註六(五)。關鍵查核事項之說明：

鈦昇集團截至 113 年 12 月 31 日止存貨淨額為 897,451 仟元，佔總資產 22%。由於科技快速變遷，可能會因產品需求技術變化快，導致存貨不再符合市場需求或過時而使存貨價值低於帳面金額之風險，因此將存貨評價認定為關鍵查核事項。

因應之查核程序：

本會計師之主要查核程序包括依對其產品性質及庫齡的瞭解以確認存貨備抵評價方法之適當性；測試存貨之帳面價值，評估備抵存貨跌價損失變動之合理性；取得公司存貨庫齡狀況表及比較過去提列備抵數實際沖銷情形，並參與年底存貨盤點，於盤點時評估存貨狀況，以評估過時及損壞貨品之備抵存貨跌價損失之適當性。

二、收入認列

有關收入認列之會計政策請參閱合併財務報告附註四(十八)；收入認列之會計估計及假設不確定性請參閱合併財務報告附註五(一)1.及五(二)1.；收入認列說明請參閱合併財務報告附註六(二十七)。

關鍵查核事項之說明：

營業收入係投資人及管理階層評估鈦昇集團財務或業務績效之主要指標，由於收入認列之時點及金額是否正確對財務報告之影響實屬重大，因此將收入認列之測試認定為關鍵查核事項。

因應之查核程序：

本會計師之主要查核程序包括測試收入之內控制度設計及執行之有效性，檢視重要客戶訂單；測試年度結束前後期間銷售交易之樣本，以評估收入認列期間之正確性。

其他事項

鈦昇科技股份有限公司業已編製民國 113 及 112 年度之個體財務報告，並經本會計師出具無保留意見之查核報告在案，備供參考。

管理階層與治理單位對合併財務報告之責任

管理階層之責任係依照證券發行人財務報告編製準則暨經金融監督管理委員會認可並發布生效之國際財務報導準則、國際會計準則、解釋及解釋公告編製允當表達之合併財務報告，且維持與合併財務報告編製有關之必要內部控制，以確保合併財務報告未存有導因於舞弊或錯誤之重大不實表達。

於編製合併財務報告時，管理階層之責任亦包括評估鈦昇集團繼續經營之能力、相關事項之揭露，以及繼續經營會計基礎之採用，除非管理階層意圖清算鈦昇集團或停止營業，或除清算或停業外別無實際可行之其他方案。

鈦昇集團之治理單位(含審計委員會)負有監督財務報導流程之責任。

會計師查核合併財務報告之責任

本會計師查核合併財務報告之目的，係對合併財務報告整體是否存有導因於舞弊或錯誤之重大不實表達取得合理確信，並出具查核報告。合理確信係高度確信，惟依照審計準則執行之查核工作無法保證必能偵出合併財務報告存有之重大不實表達。不實表達可能導因於舞弊或錯誤。如不實表達之個別金額或彙總數可合理預期將影響合併財務報告使用者所作之經濟決策，則被認為具有重大性。

本會計師依照審計準則查核時，運用專業判斷及專業懷疑。本會計師亦執行下列工作：

- 一、辨認並評估合併財務報告導因於舞弊或錯誤之重大不實表達風險；對所評估之風險設計及執行適當之因應對策；並取得足夠及適切之查核證據以作為查核意見之基礎。因舞弊可能涉及共謀、偽造、故意遺漏、不實聲明或踰越內部控制，故未偵出導因於舞弊之重大不實表達之風險高於導因於錯誤者。
- 二、對與查核攸關之內部控制取得必要之瞭解，以設計當時情況下適當之查核程序，惟其目的非對鈦昇集團內部控制之有效性表示意見。
- 三、評估管理階層所採用會計政策之適當性，及其所作會計估計與相關揭露之合理性。

- 四、依據所取得之查核證據，對管理階層採用繼續經營會計基礎之適當性，以及使鈦昇集團繼續經營之能力可能產生重大疑慮之事件或情況是否存在重大不確定性，作出結論。本會計師若認為該等事件或情況存在重大不確定性，則須於查核報告中提醒合併財務報告使用者注意合併財務報告之相關揭露，或於該等揭露係屬不適當時修正查核意見。本會計師之結論係以截至查核報告日所取得之查核證據為基礎。惟未來事件或情況可能導致鈦昇集團不再具有繼續經營之能力。
- 五、評估合併財務報告(包括相關附註)之整體表達、結構及內容，以及合併財務報告是否允當表達相關交易及事件。
- 六、對於鈦昇集團內組成個體之財務資訊取得足夠及適切之查核證據，以對合併財務報告表示意見。本會計師負責查核案件之指導、監督及執行，並負責形成鈦昇集團查核意見。

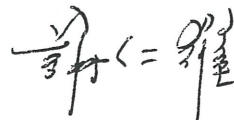
本會計師與治理單位溝通之事項，包括所規劃之查核範圍及時間，以及重大查核發現(包括於查核過程中所辨認之內部控制顯著缺失)。

本會計師亦向治理單位提供本會計師所隸屬事務所受獨立性規範之人員已遵循會計師職業道德規範中有關獨立性之聲明，並與治理單位溝通所有可能被認為會影響會計師獨立性之關係及其他事項(包括相關防護措施)。


本會計師從與治理單位溝通之事項中，決定對鈦昇集團民國 113 年度合併財務報告查核之關鍵查核事項。本會計師於查核報告中敘明該等事項，除非法令不允許公開揭露特定事項，或在極罕見情況下，本會計師決定不於查核報告中溝通特定事項，因可合理預期此溝通所產生之負面影響大於所增進之公眾利益。

國富浩華聯合會計師事務所

會計師：謝 仁 耀



會計師：李 國 銘



核准文號：金管證審字第 10200032833 號

核准文號：金管證審字第 1100145994 號

民國 114 年 3 月 6 日

鈺昇科技股份有限公司及子公司

合併資產負債表

民國113年及112年12月31日

單位：新台幣仟元

代碼	資 產	113年12月31日		112年12月31日	
		金 額	%	金 額	%
	流動資產				
1100	現金及約當現金(附註六(一))	\$ 730,387	17	\$ 846,413	20
1110	透過損益按公允價值衡量之金融資產－流動(附註六(二))	233,751	6	343,961	8
1150	應收票據淨額(附註六(三))	6,997	－	5,665	－
1170	應收帳款淨額(附註六(四))	524,768	12	435,664	10
1200	其他應收款	6,311	－	7,345	－
1220	本期所得稅資產	118	－	42	－
130x	存貨(附註六(五))	897,451	22	1,038,844	27
1410	預付款項	98,537	2	61,375	1
1476	其他金融資產－流動(附註六(六))	117,419	3	342,633	8
11xx	流動資產合計	2,615,739	62	3,081,942	74
	非流動資產				
1517	透過其他綜合損益按公允價值衡量之金融資產－非流動(附註六(七))	84,619	2	51,270	1
1600	不動產、廠房及設備(附註六(八))	1,259,492	31	750,964	19
1755	使用權資產(附註六(九))	165,523	4	177,928	4
1780	無形資產(附註六(十))	13,739	－	16,668	－
1840	遞延所得稅資產(附註六(三十三))	44,884	1	51,799	1
1920	存出保證金(附註六(十一))	11,828	－	11,288	1
1960	預付投資款	－	－	10,000	－
1980	其他金融資產－非流動(附註八)	5,900	－	6,900	－
15xx	非流動資產合計	1,585,985	38	1,076,817	26
1xxx	資產總計	\$ 4,201,724	100	\$ 4,158,759	100
	負債及權益				
	流動負債				
2100	短期借款(附註六(十二))	\$ 5,000	－	\$ 97,000	2
2130	合約負債－流動(附註六(二十七))	29,347	1	23,038	1
2150	應付票據	3,814	－	3,652	－
2170	應付帳款	212,684	5	186,032	4
2200	其他應付款(附註六(十三))	162,168	4	142,547	3
2230	本期所得稅負債	417	－	22,962	1
2250	負債準備－流動(附註六(十四))	35,446	1	31,461	1
2280	租賃負債－流動(附註六(九))	19,806	－	21,788	1
2310	預收款項(附註六(十八))	854	－	398	－
2320	一年或一營業週期內到期長期負債(附註六(十五))	26,029	1	17,172	－
21xx	流動負債合計	495,565	12	546,050	13

(接次頁)

(承前頁)

代碼	負債及權益	113年12月31日		112年12月31日	
		金額	%	金額	%
	非流動負債				
2500	透過損益按公允價值衡量之金融負債—非流動 (附註六(二))	-	-	9,700	-
2530	應付公司債(附註六(十六))	373,695	9	946,295	24
2540	長期借款(附註六(十七))	282,502	7	72,923	2
2570	遞延所得稅負債(附註六(三十三))	3,251	-	276	-
2580	租賃負債—非流動(附註六(九))	119,094	3	131,450	3
2630	長期遞延收入(附註六(十八))	21,912	1	22,053	1
2640	淨確定福利負債—非流動(附註六(十九))	4,912	-	9,584	-
2645	存入保證金(附註九(七))	71,056	1	71,056	1
25xx	非流動負債合計	876,422	21	1,263,337	31
2xxx	負債總計	1,371,987	33	1,809,387	44
	權益				
	歸屬於母公司業主之權益				
3100	股本(附註六(二十))				
3110	普通股股本	1,064,275	26	985,954	24
3130	債券換股權利證書	18,026	-	-	-
3140	預收股本	1,468	-	-	-
3200	資本公積(附註六(二十一))	1,734,570	41	1,237,824	29
3300	保留盈餘(附註六(二十三))				
3310	法定盈餘公積	77,177	2	77,177	2
3320	特別盈餘公積	31,456	1	36,409	1
3350	未分配盈餘	56,412	1	166,014	4
3400	其他權益(附註六(二十四))	(2,704)	-	(31,456)	(1)
3500	庫藏股票(附註六(二十五))	(166,725)	(4)	(166,725)	(4)
31xx	歸屬於母公司業主之權益合計	2,813,955	67	2,305,197	55
36xx	非控制權益(附註六(二十六))	15,782	-	44,175	1
3xxx	權益總計	2,829,737	67	2,349,372	56
	負債及權益總計	\$ 4,201,724	100	\$ 4,158,759	100

董事長：王明慶



(請參閱合併財務報告附註)

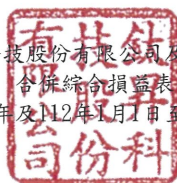
經理人：張光明



會計主管：曹瑞龍



鈦昇科技股份有限公司及子公司
合併綜合損益表
民國113年及112年1月1日至12月31日



單位：新台幣仟元

代碼	項 目	113年度		112年度	
		金 額	%	金 額	%
4000	營業收入(附註六(二十七))	\$ 1,644,908	100	\$ 1,549,374	100
5000	營業成本(附註六(五))	(1,047,264)	(63)	(935,093)	(60)
5900	營業毛利(毛損)	597,644	37	614,281	40
	營業費用				
6100	推銷費用	(241,789)	(15)	(230,089)	(15)
6200	管理費用	(228,427)	(14)	(163,978)	(11)
6300	研究發展費用	(252,464)	(15)	(207,420)	(13)
6450	預期信用減損利益(損失)(附註六(四))	6,097	-	4,034	-
6000	營業費用合計	(716,583)	(44)	(597,453)	(39)
6900	營業利益(損失)	(118,939)	(7)	16,828	1
	營業外收入及支出				
7100	利息收入(附註六(二十九))	13,515	1	23,639	1
7010	其他收入(附註六(三十))	7,094	-	3,523	-
7020	其他利益及損失(附註六(三十一))	65,361	4	15,819	1
7050	財務成本(附註六(三十二))	(20,377)	(1)	(21,494)	(1)
7000	營業外收入及支出合計	65,593	4	21,487	1
7900	稅前淨利(淨損)	(53,346)	(3)	38,315	2
7950	所得稅利益(費用)(附註六(三十三))	(5,513)	-	(14,740)	(1)
8200	本期淨利(淨損)	(58,859)	(3)	23,575	1
	其他綜合損益(附註六(三十四))				
	不重分類至損益之項目				
8310	確定福利計畫之再衡量數	1,966	-	(1,506)	-
8316	透過其他綜合損益按公允價值衡量之權益工具投資未實現評價損益	6,838	1	11,484	-
8349	與不重分類之項目相關之所得稅	(393)	-	301	-
8360	後續可能重分類至損益之項目				
8361	國外營運機構財務報表換算之兌換差額	21,051	1	(7,215)	-
8399	與可能重分類之項目相關之所得稅利益(費用)	(467)	-	214	-
8300	其他綜合損益(淨額)	28,995	2	3,278	-
8500	本期綜合損益總額	\$ (29,864)	(1)	\$ 26,853	1
8600	淨利(損)歸屬於：				
8610	母公司業主(淨利/損)	\$ (51,125)	(3)	\$ 30,911	1
8620	非控制權益(淨利/損)	(7,734)	-	(7,336)	-
		\$ (58,859)	(3)	\$ 23,575	1
8700	綜合損益總額歸屬於：				
8710	母公司業主(綜合損益)	\$ (23,169)	(1)	\$ 34,683	2
8720	非控制權益(綜合損益)	(6,695)	-	(7,830)	(1)
		\$ (29,864)	(1)	\$ 26,853	1
	每股盈餘				
9750	基本每股盈餘(附註六(三十六))	\$ (0.51)		\$ 0.32	
9850	稀釋每股盈餘(附註六(三十六))	\$ (0.51)		\$ 0.32	

董事長：王明慶



(請參閱合併財務報告附註)

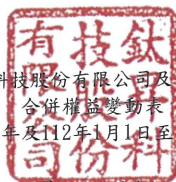
經理人：張光明



會計主管：曹瑞龍



鈦昇科技股份有限公司及子公司
合併權益變動表
民國113年及112年1月1日至12月31日



單位：新台幣仟元

	股本			保留盈餘				其他權益項目					
								透過其他綜合損 國外營運機構財 益按公允價值衡 務報表換算之兒 量之金融資產未 換差額 實現評價(損)益					
	債券換股權利證							歸屬於母公司業					
	普通股股本	書	預收股本	資本公積	法定盈餘公積	特別盈餘公積	未分配盈餘	庫藏股票	主權益總計	非控制權益	權益總額		
112年1月1日餘額	\$ 1,007,703	\$ 3,026	\$ 125	\$ 1,271,597	\$ 38,028	\$ 11,185	\$ 459,625	\$ (8,934)	\$ (27,475)	\$ (188,316)	\$ 2,566,564	\$ 69,255	\$ 2,635,819
盈餘指撥及分配：													
提列法定盈餘公積	-	-	-	-	39,149	-	(39,149)	-	-	-	-	-	-
提列特別盈餘公積	-	-	-	-	-	25,224	(25,224)	-	-	-	-	-	-
普通股現金股利	-	-	-	-	-	-	(195,545)	-	-	-	(195,545)	-	(195,545)
112年度淨利(淨損)	-	-	-	-	-	-	30,911	-	-	-	30,911	(7,336)	23,575
112年度其他綜合損益	-	-	-	-	-	-	(1,181)	(6,531)	11,484	-	3,772	(494)	3,278
112年度綜合損益總額	-	-	-	-	-	-	29,730	(6,531)	11,484	-	34,683	(7,830)	26,853
債券換股權利證書轉換	3,026	(3,026)	-	-	-	-	-	-	-	-	-	-	-
庫藏股買回	-	-	-	-	-	-	-	-	-	(111,508)	(111,508)	-	(111,508)
庫藏股註銷	(24,900)	-	-	(44,776)	-	-	(63,423)	-	-	133,099	-	-	-
實際取得或處分子公司股權價格與帳面 價值差額	-	-	-	5,434	-	-	-	-	-	-	5,434	(5,434)	-
對子公司所有權權益變動	-	-	-	(480)	-	-	-	-	-	-	(480)	-	(480)
股份基礎給付交易	125	-	(125)	6,049	-	-	-	-	-	-	6,049	-	6,049
非控制權益增減	-	-	-	-	-	-	-	-	-	-	-	(11,816)	(11,816)
112年12月31日餘額	985,954	-	-	1,237,824	77,177	36,409	166,014	(15,465)	(15,991)	(166,725)	2,305,197	44,175	2,349,372
盈餘指撥及分配：													
普通股現金股利	-	-	-	-	-	-	(49,829)	-	-	-	(49,829)	-	(49,829)
特別盈餘公積迴轉	-	-	-	-	-	(4,953)	4,953	-	-	-	-	-	-
113年度淨利(淨損)	-	-	-	-	-	-	(51,125)	-	-	-	(51,125)	(7,734)	(58,859)
113年度其他綜合損益	-	-	-	-	-	-	1,430	19,688	6,838	-	27,956	1,039	28,995
113年度綜合損益總額	-	-	-	-	-	-	(49,695)	19,688	6,838	-	(23,169)	(6,695)	(29,864)
可轉換公司債轉換	-	94,227	-	487,378	-	-	-	-	-	-	581,605	-	581,605
債券換股權利證書轉換	76,201	(76,201)	-	-	-	-	-	-	-	-	-	-	-
實際取得或處分子公司股權價格與帳面 價值差額	-	-	-	-	-	-	(12,805)	-	-	-	(12,805)	12,805	-
股份基礎給付交易	2,120	-	1,468	9,368	-	-	-	-	-	-	12,956	-	12,956
非控制權益增減	-	-	-	-	-	-	-	-	-	-	-	(34,503)	(34,503)
處分透過其他綜合損益按公允價值衡量 之權益工具	-	-	-	-	-	-	(2,226)	-	2,226	-	-	-	-
113年12月31日餘額	\$ 1,064,275	\$ 18,026	\$ 1,468	\$ 1,734,570	\$ 77,177	\$ 31,456	\$ 56,412	\$ 4,223	\$ (6,927)	\$ (166,725)	\$ 2,813,955	\$ 15,782	\$ 2,829,737

董事長：王明慶



(請參閱合併財務報告附註)

經理人：張光明



會計主管：曹瑞龍



鈦昇科技股份有限公司及子公司
合併現金流量表
民國113年及112年1月1日至12月31日

單位：新台幣仟元

項 目	113年度	112年度
營業活動之現金流量		
本期稅前淨利(淨損)	\$ (53,346)	\$ 38,315
調整項目		
收益費損項目		
折舊費用	152,374	130,801
攤銷費用	8,574	9,515
預期信用減損損失(利益)數	(6,097)	(4,034)
透過損益按公允價值衡量金融資產及負債之淨損 失(利益)	(23,646)	(16,513)
利息費用	20,377	21,494
利息收入	(13,515)	(23,639)
股利收入	(942)	(890)
股份基礎給付酬勞成本	2,229	6,049
處分及報廢不動產、廠房及設備損失(利益)	916	(387)
不動產、廠房及設備轉列費用數	-	476
處分子公司損失(利益)	-	(1,133)
非金融資產減損損失	4,524	-
租賃修改利益	(132)	(1,468)
其他項目	587	(398)
收益費損項目合計	145,249	119,873
與營業活動相關之資產/負債變動數		
與營業活動相關之資產之淨變動		
強制透過損益按公允價值衡量之金融資產(增加) 減少	122,867	(222,605)
應收票據(增加)減少	(1,333)	17,256
應收帳款(增加)減少	(83,190)	320,321
其他應收款(增加)減少	349	1,240
存貨(增加)減少	41,015	34,543
預付款項(增加)減少	(37,162)	28,870
其他金融資產(增加)減少	203,000	273,461
與營業活動相關之資產之淨變動合計	245,546	453,086
與營業活動相關之負債之淨變動		
合約負債增加(減少)	6,309	(14,149)
應付票據增加(減少)	162	(3,192)
應付帳款增加(減少)	26,652	(129,295)
其他應付款增加(減少)	(2,964)	(89,836)
負債準備增加(減少)	3,985	(61,398)
淨確定福利負債增加(減少)	(2,706)	(2,526)
與營業活動相關之負債之淨變動合計	31,438	(300,396)

(接次頁)

(承前頁)

項 目	113年度	112年度
與營業活動相關之資產及負債之淨變動合計	\$ 276,984	\$ 152,690
調整項目合計	422,233	272,563
營運產生之現金流入(流出)	368,887	310,878
收取之利息	14,200	24,238
收取之股利	942	890
支付之利息	(9,908)	(6,560)
退還(支付)之所得稅	(18,854)	(83,024)
營業活動之淨現金流入(流出)	355,267	246,422
投資活動之現金流量		
取得透過其他綜合損益按公允價值衡量之金融資產	(43,313)	(3,605)
處分透過其他綜合損益按公允價值衡量之金融資產	26,802	-
預付投資款增加	-	(10,000)
取得不動產、廠房及設備	(495,095)	(157,755)
處分不動產、廠房及設備	58	1,398
存出保證金增加	(540)	-
存出保證金減少	-	1,412
取得無形資產	(5,373)	(13,065)
其他金融資產增加	-	(10,242)
其他金融資產減少	23,214	-
投資活動之淨現金流入(流出)	(494,247)	(191,857)
籌資活動之現金流量		
短期借款增加	-	92,500
短期借款減少	(92,000)	-
舉借長期借款	232,502	-
償還長期借款	(16,705)	(16,435)
租賃本金償還	(27,232)	(29,296)
發放現金股利	(49,829)	(195,545)
員工執行認股權	10,727	-
庫藏股票買回成本	-	(111,508)
非控制權益變動	(34,503)	(11,816)
籌資活動之淨現金流入(流出)	22,960	(272,100)
匯率變動對現金及約當現金之影響	(6)	(880)
本期現金及約當現金增加(減少)數	(116,026)	(218,415)
期初現金及約當現金餘額	846,413	1,064,828
期末現金及約當現金餘額	\$ 730,387	\$ 846,413

董事長：王明慶



(請參閱合併財務報告附註)

經理人：張光明



會計主管：曹瑞龍



鈦昇科技股份有限公司及其子公司
合併財務報告附註
113年及112年1月1日至12月31日
(金額除特別註明者外，均以新台幣仟元為單位)

一、公司沿革

鈦昇科技股份有限公司(以下簡稱本公司)於83年10月設立，並於92年1月3日股票於興櫃市場交易後，於97年11月13日經董事會決議撤銷興櫃市場買賣後，又於102年11月12日重新登錄興櫃交易，並於104年3月27日經財團法人中華民國櫃檯買賣中心(櫃買中心)核准於櫃檯買賣。主要營業項目為自動化機械、零件、電腦系統及污染防治設備之規劃、設計、製造、安裝及買賣業務等。

本公司及本公司之子公司(以下簡稱為本集團)之主要營運活動，請參閱附註四、(三)、2之說明。另本公司並無最終母公司。

本合併財務報告係以本公司之功能性貨幣新台幣表達。

二、通過財務報告之日期及程序

本合併財務報告已於114年3月6日經董事會通過後發布。

三、新發布及修訂準則及解釋之適用

(一)已採用金融監督管理委員會(以下簡稱「金管會」)認可並發布生效之國際財務報導準則、國際會計準則、解釋及解釋公告(以下簡稱「IFRSs」)之影響

下表彙列金管會認可之113年適用之國際財務報導準則之新發布、修正及修訂之準則及解釋：

新發布/修正/修訂準則及解釋	IASB 發布之生效日
IFRS16之修正「售後租回中之租賃負債」	2024年1月1日(註)
IAS 1之修正「負債之流動或非流動分類」	2024年1月1日(註)
IAS 1之修正「具合約條款之非流動負債」	2024年1月1日(註)
IAS 7及 IFRS 7之修正「供應商融資安排」	2024年1月1日(註)

註：於2024年1月1日以後開始之年度報導期間適用此項修正。

1. IFRS 16之修正「售後租回中之租賃負債」

此修正闡明，對於售後租回之交易，若資產之移轉依IFRS 15之規定係以銷售處理者，賣方兼承租人因租回所產生之負債應依IFRS 16有關租賃負債之規定處理；惟若涉及非取決於指數或費率之變動租賃給付時，賣方兼承租人仍應以不認列與所保留使用權有關之損益之方式決定並認列該等變動給付所產生之租賃負債，後續實際之租賃給付金額與減少之租賃負債帳面金額間之差額係認列於損益。

2. IAS 1之修正「負債之流動或非流動分類」

此修正闡明，判斷負債是否分類為非流動時，應評估企業於報導期間結束日是否具有遞延清償期限至報導期間後至少12個月之權利。若企業於報導期間結束日具有該權利，則無論企業是否預期將行使該權利，該負債應分類為非流

動。若企業必須遵循特定條件始具有將清償遞延之權利，則必須於報導期間結束日已遵循該等特定條件，始能將該負債分類為非流動，即使債權人係於較晚日期檢測企業是否遵循該等條件。

此外，此修正規定，為負債分類之目的，前述清償係指移轉現金、其他經濟資源或本集團之權益工具予交易對方致負債之消滅。惟若負債之條款，可能依交易對方之選擇，以移轉本集團之權益工具而導致其清償，且若該選擇權依 IAS 32「金融工具：表達」之規定係單獨認列於權益，則前述條款並不影響負債之分類。

3. IAS 1之修正「具合約條款之非流動負債」

此修正進一步闡明，僅有報導期間結束日以前須遵循之合約條款會影響該日負債之分類。報導期間後12個月內須遵循之合約條款並不影響負債之分類，惟企業對於報導期間結束日分類為非流動負債，若可能無法遵循合約條款而須於報導期間後12個月內清償者，應於附註揭露相關事實及情況。

4. IAS 7及IFRS 7之修正「供應商融資安排」

供應商融資安排係由一個或多個融資提供者代企業支付帳款予供應商，而企業同意依據與供應商約定之付款日或較晚之日期付款予融資提供者。IAS 7之修正係規定企業應揭露其供應商融資安排之資訊，以使財務報表使用者能夠評估該等安排對企業之負債、現金流量及流動性風險暴險之影響。IFRS 7之修正則於其應用指引中，納入企業於揭露如何管理金融負債流動性風險時，亦可能考量其是否透過供應商融資安排已取得或可取得融資額度，以及該等安排是否可能導致流動性風險集中之情況。

本集團經評估上述準則及解釋對本集團財務狀況與財務績效並無重大影響。

(二)尚未採用經金管會認可之新發布、修正後國際財務報導準則之影響：

下表彙列金管會認可之114年適用之國際財務報導準則之新發布、修正及修訂之準則及解釋：

新發布/修正/修訂準則及解釋	IASB 發布之生效日
IAS21 之修正「缺乏可兌換性」	2025 年 1 月 1 日

1. IAS 21之修正「缺乏可兌換性」

此修正定義可兌換性，並提供當某一貨幣缺乏可兌換性時，企業如何決定衡量日之即期匯率之相關應用指引。另此修正要求企業於某一貨幣不可兌換為另一貨幣時，於其財務報表中提供更有用之資訊。

(三)國際會計準則理事會已發布但尚未經金管會認可之國際財務報導準則之影響

下表彙列國際會計準則理事會已發布但尚未納入金管會認可之國際財務報導準則之新發布、修正及修訂之準則及影響：

新發布/修正/修訂準則及解釋	IASB 發布之生效日
IFRS 9 及 IFRS 7 之修正「金融工具之分類與衡量之修正」	2026 年 1 月 1 日
IFRS 9 及 IFRS 7 之修正「涉及自然電力的合約」	2026 年 1 月 1 日
IFRS 10 及 IAS 28 之修正「投資者與其關聯企業或合資間之資產出售或投入」	未定

新發布/修正/修訂準則及解釋	IASB 發布之生效日
IFRS 17「保險合約」	2023 年 1 月 1 日
IFRS 17「保險合約」之修正	2023 年 1 月 1 日
IFRS 17 之修正「初次適用 IFRS 17 及 IFRS 9—比較資訊」	2023 年 1 月 1 日
IFRS 18「財務報表之表達與揭露」	2027 年 1 月 1 日
IFRS 19「不具公共課責性之子公司：揭露」	2027 年 1 月 1 日
IFRS 之年度改善—第 11 冊	2026 年 1 月 1 日

1. IFRS 9及 IFRS 7之修正「金融工具之分類與衡量之修正」此修正分別說明如下：

- (1) 釐清某些金融資產和負債的認列和除列之日期，新增在使用電子支付系統以現金交割金融負債(或部分金融負債)時，當且僅當企業發起支付指令並導致以下情況時，允許企業在交割日前視為將金融負債解除：
 - A. 企業不具有撤銷、停止或取消支付指定之能力；
 - B. 企業因該支付指令而不具有取用將用於交割之現金之實際能力；
 - C. 與該電子支付系統相關之交割風險並不重大。
- (2) 釐清並增加評估金融資產是否符合僅支付本金和利息(SPPI)標準的進一步指引，範圍包括根據或有事件改變現金流量的合約條款(例如，與ESG目標連結的利率)、無追索權特性之工具，及合約連結工具。
- (3) 新增為某些具有可改變現金流量的合約條款的工具(例如某些具有與實現環境、社會和治理(ESG)目標相關的特徵的工具)，應揭露或有事項性質之質性描述；有關可能來自該等合約條款之合約現金流量變動範圍之量化資訊；及於該等合約條款下金融資產之總帳面金額及金融負債之攤銷後成本。
- (4) 更新透過不可撤銷之選擇指定為透過其他綜合損益按公允價值衡量之權益工具(FVTOCI)應按每一種類揭露其公允價值，無須再按每一標的揭露其公允價值資訊。另應揭露於報導期間認列於其他綜合損益之公允價值損益金額，分別列示於報導期間內除列之投資有關之公允價值損益金額，及於報導期間結束日仍持有之投資有關之公允價值損益金額；以及於報導期間除列投資而於報導期間移轉至權益之累積損益。

2. IFRS 9及 IFRS 7之修正「涉及自然電力的合約」

此修正就企業涉及因發電來源取決於不可控的自然條件(如天氣)的基礎，產生電量變化的合約，分別說明如下：

- (1) 釐清企業購買或銷售自然電力的合約對於「自用」要求的應用：

當合約規定企業有義務在發電時購買並接收電力，且合約電力交易市場的設計和營運要求企業在規定時間內出售任何數量的未使用電力，則企業須考量有關其在不超過12個月合理時間內對於過去、當前和預期未來電力交易的合理且有支持的資訊，當其購買足夠的電力來抵消在其售電的同一市場中銷售的任何未使用的電力，則該企業是電力的淨購買者。新增應用修正案為自用之涉及自然電力的合約，須揭露：

 - A. 企業面臨基礎電量的變化以及企業可能被要求在無法使用電力的交付間隔期間購買電力的風險；
 - B. 未確認的合約承諾，包括根據這些合約購電預計的未來現金流量；

C. 合約於報告期間內對企業財務績效的影響。

(2) 釐清指定涉及自然電力的合約為避險工具如何得以適用避險會計：

得將被避險項目指定為預測電力交易的可變名義金額，該金額與預期由避險工具中提及的發電設施交付的自然電力的可變金額一致。另當避險工具的現金流量企業在現金流量避險關係中，當指定涉及自然電力的合約作為避險工具，是以指定的預期交易的發生為條件，則該預期交易被推定為極有可能發生。

對於將涉及自然電力的合約指定為避險工具之企業，應按IFRS 7 依風險類別進行分類之避險工具揭露其條款及條件。

3. IFRS 10 及 IAS 28 之修正「投資者與其關聯企業或合資間之資產出售或投入」此修正解決了現行IFRS 10及IAS 28的不一致。投資者出售(投入)資產與其關聯企業或合資之交易，視出售(投入)資產之性質決定認列全部或部份處分損益：

(1) 當出售(投入)之資產符合「業務」時，認列全部處分損益；

(2) 當出售(投入)之資產不符合「業務」時，僅能認列與非關係投資者對關聯企業或合資之權益範圍內之部分處分損益。

4. IFRS 18「財務報表之表達與揭露」

IFRS 18將取代IAS 1並更新綜合損益表之架構，及新增管理績效衡量之揭露，並強化運用於主要財務報表及附註之彙總及細分原則。

5. IFRS 19「不具公共課責性之子公司：揭露」

此準則允許合格子公司適用減少揭露要求之 IFRS 會計準則。

除上列所述者外，截至本合併財務報告發布日止，本集團仍持續評估上述準則及解釋對本集團財務狀況與財務績效之影響，相關影響待評估完成時予以揭露。

四、重大會計政策之彙總說明

編製合併財務報告所採用之主要會計政策說明如下。除另有說明外，此等政策在所有報導期間一致地適用。

(一) 遵循之聲明

本合併財務報告係依據證券發行人財務報告編製準則及金管會認可之國際財務報導準則、國際會計準則、解釋及解釋公告(以下簡稱IFRSs)編製。

(二) 編製基礎

1. 除下列重要項目外，本合併財務報告係按歷史成本編製：

(1) 按公允價值衡量之透過損益按公允價值衡量之金融資產及負債(包括衍生工具)。

(2) 按公允價值衡量之透過其他綜合損益按公允價值衡量之金融資產。

(3) 按公允價值衡量之現金交割股份基礎給付協議之負債。

(4) 按退休基金資產與確定福利義務現值之淨額認列之確定福利負債。

2. 編製符合金管會認可之IFRSs之合併財務報告需要使用一些重要會計估計，在應用本集團的會計政策過程中亦需要管理階層運用其判斷，涉及高度判斷或複雜性之項目，或涉及合併財務報告之重大假設及估計之項目，請參閱附註五說明。

(三)合併基礎

1. 合併財務報告編製原則：

- (1) 本集團將所有子公司納入合併財務報告編製之個體。子公司指受本集團控制之個體(包括結構型個體)，當本集團暴露於來自對該個體之參與之變動報酬或對該等變動報酬享有權利，且透過對該個體之權力有能力影響該等報酬時，本集團即控制該個體。子公司自本集團取得控制之日起納入合併財務報告，於喪失控制之日起終止合併。
- (2) 集團內公司間之交易、餘額及未實現損益業已銷除。子公司之會計政策已作必要之調整，與本集團採用之政策一致。
- (3) 損益及其他綜合損益各組成部分歸屬於母公司業主及非控制權益；綜合損益總額亦歸屬於母公司業主及非控制權益，即使因而導致非控制權益發生虧損餘額。
- (4) 對子公司持股之變動若未導致喪失控制(與非控制權益之交易)，係作為權益交易處理，亦即視為與業主間進行之交易。非控制權益之調整金額與所支付或收取對價之公允價值間之差額係直接認列於權益。
- (5) 當集團喪失對子公司之控制，對前子公司之剩餘投資係按公允價值重新衡量，並作為原始認列金融資產之公允價值或原始認列投資關聯企業或合資之成本，公允價值與帳面金額之差額認列為當期損益。對於先前認列於其他綜合損益與該子公司有關之所有金額，其會計處理與本集團若直接處分相關資產或負債之基礎相同，亦即如先前認列為其他綜合損益之利益或損失，於處分相關資產或負債時將被重分類為損益，則當喪失對子公司之控制時，將該利益或損失自權益重分類為損益。

2. 列入合併財務報告之子公司如下：

投資公司/子公司	主要營業項目	持股或出資比例	
		113.12.31	112.12.31
1. 本公司			
鈦昇半導體材料有限公司	半導體包裝材料買賣業務	100%	100%
唐威科技(股)公司	軟性電路板製造加工買賣業務	51.43%	51.43%
ENRICHMENT TECH. CORPORATION	投資控股公司	100%	100%
EXCELLENT INTERNATIONAL HOLDINGS LIMITED	投資控股公司	100%	100%
EXCELLENT TECHNOLOGIES HOLDINGS PTE LTD	投資控股公司	100%	-
2. 鈦昇半導體材料有限公司			
東莞鈦升半導體材料有限公司	半導體包裝材料產銷業務	100%	100%

投資公司/子公司	主要營業項目	持股或出資比例	
		113.12.31	112.12.31
3. ENRICHMENT TECH. CORPORATION			
ENR APPLIED PACKING MATERIAL CORPORATION	投資控股公司	100%	100%
辰鈦貿易(上海)有限公司	自動化設備售後服務	100%	100%
蘇州鈦升精密設備有限公司	自動化設備產銷業務	-	100%
4. ENR APPLIED PACKING MATERIAL CORPORATION			
無錫鈦升半導體材料科技有限公司	半導體包裝材料產銷業務	100%	100%
5. EXCELLENT INTERNATIONAL HOLDINGS LIMITED			
江蘇鈦晟半導體科技有限公司(註)	自動化設備產銷業務	90.61%	90.61%
6. 辰鈦貿易(上海)有限公司			
江蘇鈦晟半導體科技有限公司(註)	自動化設備產銷業務	9.39%	-

(註)原名江蘇鈦昇科技有限公司，於113年8月經核准更名為江蘇鈦晟半導體科技有限公司。

(1) 合併子公司增減情形：

(A) 本集團於113年5月因新增投資設立，取得EXCELLENT TECHKNOWLEDGIES HOLDINGS PTE LTD 100%股權。

(B) 蘇州鈦升精密設備有限公司於113年4月辦理清算。

(C) 本集團於113年3月收購子公司－江蘇鈦晟半導體科技有限公司流通在外9.39%股權，請參閱附註六(三十五)之說明。

3. 未列入合併財務報表之子公司：無。

4. 子公司會計期間不同之調整及處理方式：無。

5. 重大限制：

現金及銀行存款40,520仟元存在中國，受當地外匯管制。此等外匯管制限制將資金匯出中國境外(透過正常股利則除外)。

6. 子公司持有母公司發行證券之內容：無。

7. 具重大非控制權益之子公司資訊：無。

(四)外幣換算

1. 本集團內每一個體之財務報表所列之項目，均係以該個體營運所處主要經濟環境之貨幣(即功能性貨幣)衡量。本合併財務報告係以本公司之功能性貨幣新台幣作為表達貨幣列報。
2. 編製各合併個體之個體財務報表時，以該個體功能性貨幣以外之貨幣(外幣)交易者，係以交易日匯率換算認列。於報導期間結束日，外幣貨幣性項目以該日即期匯率重新換算，兌換差額於發生當期認列為損益。以公允價值衡量之外幣非貨幣性項目係以決定公允價值當日之匯率換算，所產生之兌換差額列為當年度損益，惟屬公允價值變動認列於其他綜合損益者，其產生之兌換差額列於其他綜合損益。以歷史成本衡量之外幣非貨幣性項目係以交易日之匯率換算，不再重新換算。
3. 為編製合併財務報表，國外營運機構之資產及負債係以報導期間結束日之即期匯率換算為新台幣；收益及費損項目係以當期平均匯率換算，所產生之兌換差額認列為其他綜合損益，並累計於權益之國外營運機構財務報表換算之兌換差額(並適當地分配予非控制權益)。

(五)資產與負債區分流動與非流動之標準

1. 資產符合下列條件之一者，分類為流動資產：
 - (1) 預期將於正常營業週期中實現該資產，或意圖將其出售或消耗者。
 - (2) 主要為交易目的而持有者。
 - (3) 預期於資產負債表日後十二個月內將實現者。
 - (4) 現金及約當現金，但於資產負債表日後逾十二個月用以交換、清償負債或受到其他限制者除外。

本集團將所有不符合上述條件之資產分類為非流動。

2. 負債符合下列條件之一者，分類為流動負債：
 - (1) 預期將於正常營業週期中清償者。
 - (2) 主要為交易目的而持有者。
 - (3) 須於資產負債表日後十二個月內清償者(即使於資產負債表日後至通過發布財務報告前已完成長期性之再融資或重新安排付款協議，亦屬流動負債)。
 - (4) 於資產負債表日不具實質權利可將清償期限延期至資產負債表日後至少十二個月者。負債之條款，可能依交易對方之選擇，以發行權益工具而導致清償者，不影響其分類。

本集團將所有不符合上述條件之負債分類為非流動。

(六)現金及約當現金

現金及約當現金包括庫存現金、銀行存款及隨時可轉換成定額現金且價值風險變動甚小之短期並具高度流動性之投資(包括原始到期日在三個月內之定期存款)。

(七)金融工具

金融資產與金融負債應於本集團成為該金融工具合約條款之一方時認列。

金融資產與金融負債原始認列時，係依公允價值衡量。原始認列時，直接可歸屬於金融資產與金融負債（除分類為透過損益按公允價值衡量之金融資產及金融負債外）取得或發行之交易成本，應從該金融資產或金融負債公允價值加計或減除。直接可歸屬於透過損益按公允價值衡量之金融資產及金融負債之交易成本，則立即認列為損益。

1. 金融資產

金融資產之慣例交易係採交易日會計認列。

(1) 衡量種類

本集團所持有之金融資產種類為透過損益按公允價值衡量之金融資產、按攤銷後成本衡量之金融資產及透過其他綜合損益按公允價值衡量之權益工具投資。

A. 透過損益按公允價值衡量之金融資產

透過損益按公允價值衡量之金融資產包括強制透過損益按公允價值衡量及指定為透過損益按公允價值衡量之金融資產。強制透過損益按公允價值衡量之金融資產包括本集團未指定透過其他綜合損益按公允價值衡量之權益工具投資，及不符合分類為按攤銷後成本衡量或透過其他綜合損益按公允價值衡量之債務工具投資。

原屬按攤銷後成本衡量或透過其他綜合損益按公允價值衡量之金融資產，為消除或重大減少若不將其指定為透過損益按公允價值衡量，則會因採用不同基礎衡量資產或負債或認列其利益及損失而產生之衡量或認列不一致，本公司作一不可撤銷之選擇，於原始認列時將其指定為透過損益按公允價值衡量。

透過損益按公允價值衡量之金融資產係按公允價值衡量，所產生之股利係認列於其他收入，利息收入及再衡量產生之利益或損失則係認列於其他利益及損失。公允價值之決定方式請參閱附註十二。

B. 按攤銷後成本衡量之金融資產

本集團投資金融資產若同時符合下列兩條件，則分類為按攤銷後成本衡量之金融資產：

- a. 係於某經營模式下持有，該模式之目的係持有金融資產以收取合約現金流量；及
- b. 合約條款產生特定日期之現金流量，該等現金流量完全為支付本金及流通在外本金金額之利息。

按攤銷後成本衡量之金融資產於原始認列後，係以有效利息法決定之總帳面金額減除任何減損損失之攤銷後成本衡量，任何外幣兌換損益則認列於損益。

除下列兩種情況外，利息收入係以有效利率乘以金融資產總帳面金額計算：

- a. 購入或創始之信用減損金融資產，利息收入係以信用調整後有效利率乘以金融資產攤銷後成本計算。

b. 非屬購入或創始之信用減損，但後續變成信用減損之金融資產，利息收入係以有效利率乘以金融資產攤銷後成本計算。

C. 透過其他綜合損益按公允價值衡量之權益工具投資

本集團於原始認列時，可作一不可撤銷之選擇，將非持有供交易且非企業合併收購者所認列或有對價之權益工具投資，指定為透過其他綜合損益按公允價值衡量。

透過其他綜合損益按公允價值衡量之權益工具投資係按公允價值衡量，後續公允價值變動列報於其他綜合損益，並累計於其他權益中。於投資處分時，累積於其他權益項下之損益直接移轉至保留盈餘，並不重分類為損益。

透過其他綜合損益按公允價值衡量之權益工具投資之股利於本集團收款之權利確立時認列於損益中，除非該股利明顯代表部分投資成本之回收。

(2) 金融資產減損

A. 本集團於每一資產負債表日按預期信用損失評估按攤銷後成本衡量之金融資產（含應收帳款）、透過其他綜合損益按公允價值衡量之債務工具投資、應收租賃款及合約資產之減損損失。

B. 應收帳款及應收租賃款均按存續期間預期信用損失認列備抵損失。其他金融資產係先評估自原始認列後信用風險是否顯著增加，若未顯著增加，則按12個月預期信用損失認列備抵損失，若已顯著增加，則按存續期間預期信用損失認列備抵損失。

C. 預期信用損失係以發生違約之風險作為權重之加權平均信用損失。12個月預期信用損失係代表金融工具於報導日後12個月內可能違約事項所產生之預期信用損失，存續期間預期信用損失則代表金融工具於預期存續期間所有可能違約事項產生之預期信用損失。

D. 所有金融資產之減損損失係藉由備抵帳戶調降其帳面金額，惟透過其他綜合損益按公允價值衡量之債務工具投資之備抵損失係認列於其他綜合損益，並不減少其帳面金額。

(3) 金融資產之除列

本集團於符合下列情況之一時，將除列金融資產：

A. 來自金融資產現金流量之合約之權利失效。

B. 移轉收取金融資產現金流量之合約權利，且業已移轉金融資產所有權之幾乎所有風險及報酬。

C. 既未移轉亦未保留金融資產所有權之幾乎所有風險及報酬，惟未保留對金融資產之控制。

按攤銷後成本衡量之金融資產整體除列時，其帳面金額與所收取對價間之差額係認列於損益。透過其他綜合損益按公允價值衡量之債務工具投資整體除列時，其帳面金額與所收取對價加計已認列於其他綜合損益之任何累計利益或損失之總和間之差額係認列於損益。透過其他綜合

損益按公允價值衡量之權益工具投資整體除列時，累積損益直接移轉至保留盈餘，並不重分類為損益。

2. 權益工具

本集團發行之債務及權益工具係依據合約協議之實質與金融負債及權益工具之定義分類為金融負債或權益。

權益工具係指表彰某一企業於資產減除其所有負債後剩餘權益之任何合約。本集團發行之權益工具係以取得之價款扣除直接發行成本後之金額認列。

3. 金融負債

(1) 後續衡量

除下列情況外，所有金融負債係以有效利息法按攤銷後成本衡量：

- A. 透過損益按公允價值衡量之金融負債係指持有供交易之金融負債或原始認列時被指定為透過損益按公允價值衡量之金融負債。分類為持有供交易之金融負債係於發生時之主要目的為短期內再買回，及除財務保證合約或被指定且有效避險工具外之衍生工具。本集團於金融負債符合下列條件之一時，於原始認列將其指定為透過損益按公允價值衡量：
 - a. 係含嵌入式衍生工具之混合(結合)合約，且主合約非屬IFRS 9範圍內之資產；或
 - b. 可消除或重大減少衡量或認列不一致；或
 - c. 係依書面之風險管理政策，以公允價值基礎管理並評估其績效之工具。
- B. 透過損益按公允價值衡量之金融負債，於原始認列時按公允價值衡量，相關交易成本則認列為當期損益。續後按公允價值衡量，其公允價值之變動認列於當期損益。
- C. 指定為透過損益按公允價值衡量之金融負債，因信用風險變動所產生之公允價值變動金額係認列於其他綜合損益，後續不予重分類至損益，該負債剩餘之公允價值變動金額則列報於損益。惟若上述會計處理引發或加劇會計配比不當，則該負債之利益或損失全數列報於損益。

(2) 金融負債之除列

本集團僅於義務解除、取消或失效時，始將金融負債除列。除列金融負債時，其帳面金額與所支付或應支付對價總額（包含任何所移轉之非現金資產或承擔之負債）之差額認列為損益。

4. 金融工具之修改

當金融工具之合約現金流量發生重新協商或修改時，若未導致應除列該金融工具，則本集團以修改後之合約現金流量按原始有效利率折現重新計算金融資產之總帳面金額或金融負債之攤銷後成本，並將修改利益或損失認列於損益；所發生之成本或收費則作為修改後金融工具帳面金額之調整，並於修改後剩餘期間攤銷。若該重新協商或修改導致應除列該金融工具時，則依除列規定處理。

(八) 存 貨

存貨按成本與淨變現價值孰低者為衡量基礎，採永續盤存制，成本依加權平均法決定。製成品及在製品之成本包括原料、直接人工、其他直接成本及生產相

關之製造費用(按正常產能分攤)，惟不包括借款成本。比較成本與淨變現價值孰低時，採逐項比較法，淨變現價值係指在正常營業過程中之估計售價減除至完工尚須投入之估計成本及完成出售所需之估計成本後之餘額。

(九)不動產、廠房及設備

1. 不動產、廠房及設備係以取得成本為入帳基礎，並將購建期間之有關利息資本化。建造中之不動產、廠房及設備於達預期使用狀態前，測試該等資產能否正常運作時所生產之樣品係以成本與淨變現價值孰低衡量，其銷售價款及成本係認列於損益。
2. 後續成本只有在與該項目有關之未來經濟效益很有可能流入本集團，且該項目之成本能可靠衡量時，才包括在資產之帳面金額或認列為一項單獨資產。被重置部分之帳面金額應除列。所有其他維修費用於發生時認列為當期損益。
3. 土地不提列折舊。其他不動產、廠房及設備採成本模式，按估計耐用年限以直線法計提折舊。本集團於每一財務年度結束日對各項資產之殘值、耐用年限及折舊方法進行檢視，若殘值及耐用年限之預期值與先前之估計不同時，或資產所含之未來經濟效益之預期消耗型態已有重大變動，則自變動發生日起依國際會計準則第8號「會計政策、會計估計變動及錯誤」之會計估計變動規定處理。各項資產之耐用年限如下：

房屋及建築

廠房主建物	25年～50年
廠房附屬設備	3年～35年
機器設備及運輸設備	1年～ 8年
其 他 設 備	2年～10年

4. 於處分或預期無法由使用或處分產生未來經濟效益時，將不動產、廠房及設備除列。除列不動產、廠房及設備所產生之利益或損失金額，係淨處分價款與該資產帳面金額間差額，並且認列於當期損益。

(十)租賃

本集團係於合約成立日評估合約是否係屬（或包含）租賃。對於合約包含一項租賃組成部分以及一項或多項之額外租賃或非租賃組成部分者，本集團以每一租賃組成部分之相對單獨價格及非租賃組成部分之彙總單獨價格為基礎，將合約中之對價分攤至該租賃組成部分。

1. 本集團為承租人

除低價值標的資產之租賃及短期租賃按直線基礎認列費用外，本集團對其他租賃皆於租賃開始日認列使用權資產及租賃負債。

使用權資產

使用權資產原始按成本（包含租賃負債之原始衡量金額、租賃開始日前支付之租賃給付減除收取之租賃誘因、原始直接成本及復原標的資產之估計成本）衡量，後續按成本減除累計折舊及累計減損損失後之金額衡量，並調整租賃負債之再衡量數。

除符合投資性不動產定義之使用權資產，使用權資產係以單行項目列報於合併資產負債表。

使用權資產採直線基礎自租賃開始日起至耐用年限屆滿時或租賃期間屆滿時兩者之較早者提列折舊，惟若租賃期間屆滿時將取得標的資產所有權，或若使用權資產之成本反映購買選擇權之行使，則自租賃開始日起至標的資產耐用年限屆滿時提列折舊。

租賃負債

租賃負債原始按租賃給付（包含固定給付、實質固定給付、取決於指數或費率之變動租賃給付等）之現值衡量。若租賃隱含利率容易確定，租賃給付使用該利率折現。若該利率並非容易確定，則使用承租人增額借款利率。

後續，租賃負債採有效利息法按攤銷後成本基礎衡量，且利息費用係於租賃期間分攤。若租賃期間、標的資產購買選擇權之評估、殘值保證下預期支付之金額或用於決定租賃給付之指數或費率變動導致未來租賃給付有變動，本集團再衡量租賃負債，並相對調整使用權資產，惟若使用權資產之帳面金額已減至零，則剩餘之再衡量金額認列於損益中。租賃負債係以單行項目列報於合併資產負債表。

(十一)無形資產

單獨取得之有限耐用年限無形資產係以成本減除累計攤銷及累計減損列示。攤銷金額係依直線法按下列耐用年數計提：電腦軟體設計費，依1至3年。估計耐用年限及攤銷方法於報導期間結束日進行檢視，任何估計變動之影響係推延適用。

(十二)非金融資產減損

本集團於資產負債表日針對有減損跡象之資產，估計其可回收金額，當可回收金額低於其帳面價值時，則認列減損損失。可回收金額係指一項資產之公允價值減出售成本或其使用價值，兩者較高者。當以前年度認列資產減損之情況不存在時，則在以前年度提列損失金額之範圍內予以迴轉。

(十三)負債準備

負債準備(包含短期員工福利、虧損性合約及保固之估計等)係因過去事件而負有現時法定或推定義務，很有可能需要流出具經濟效益之資源以清償該義務，且該義務之金額能可靠估計時認列。負債準備之衡量係以資產負債表日清償該義務所需支出之最佳估計現值衡量，折現率採用反映目前市場對貨幣時間價值及負債特定風險之評估之稅前折現率，折現之攤銷認列為利息費用。未來營運損失不得認列負債準備。

(十四)員工福利

1. 短期員工福利

短期員工福利係以預期支付之非折現金額衡量，並於相關服務提供時認列為費用。

2. 退休金

(1) 確定提撥計畫

對於確定提撥計畫，係依權責發生基礎將應提撥之退休基金數額認列為當期之退休金成本。預付提撥金於可退還現金或減少未來給付之範圍內認列為資產。

(2) 確定福利計畫

- A. 確定福利計畫下之淨義務係以員工當期或過去服務所賺得之未來福利金額折現計算，並以資產負債表日之確定福利義務現值減除計畫資產之公允價值列示。確定福利淨義務每年由精算師採用預計單位福利法計算，折現率則參考資產負債表日與確定福利計畫之貨幣及期間一致之高品質公司債之市場殖利率決定；在高品質公司債無深度市場之國家，係使用政府公債(於資產負債表日)之市場殖利率。
- B. 確定福利計畫產生之再衡量數於發生當期認列於其他綜合損益，並表達於保留盈餘。
- C. 前期服務成本之相關費用立即認列為損益。

3. 員工酬勞及董監酬勞

員工酬勞及董監酬勞係於具法定或推定義務且金額可合理估計時，認列為費用及負債。嗣後決議實際配發金額與估列金額有差異時，則按會計估計變動處理。

4. 離職福利

離職福利係於正常退休日前終止對員工之聘僱或當員工決定接受公司之福利邀約以換取聘僱之終止而提供之福利。本公司係於不再能撤銷離職福利之要約或於認列相關重組成本之孰早時認列費用。不預期在資產負債表日後12個月全部清償之福利應予以折現。

(十五) 股本及庫藏股票

1. 股本

普通股分類為權益。特別股之分類係對合約協議之實質及金融負債與權益工具之定義，就附於特別股之特定權利予以評估，當展現金融負債之基本特性則分類為負債，否則分類為權益。直接歸屬於發行新股或認股權之增額成本於權益中列為價款減項。

2. 庫藏股票

本集團收回已發行之股票，依買回時所支付之對價(包括可直接歸屬成本)認列為「庫藏股票」，作為權益之減項。處分庫藏股票之處分價格高於帳面價值，其差額列為資本公積—庫藏股票交易；處分價格低於帳面價值，其差額則沖抵同種類庫藏股票之交易所產生之資本公積，如有不足，則借記保留盈餘。庫藏股票之帳面價值採加權平均並依收回原因分別計算。

庫藏股票註銷時，按股權比例借記資本公積—股票發行溢價與股本，其帳面價值如高於面值與股票發行溢價之合計數時，其差額則沖抵同種類庫藏股票之交易所產生之資本公積，如有不足，則沖抵保留盈餘；其帳面價值低於面值與股票發行溢價之合計數者，則貸記同種類庫藏股票交易所產生之資本公積。

(十六) 股份基礎給付

- 1. 以權益交割之股份基礎給付協議係於給與日以所給與權益商品之公允價值衡量所取得之員工勞務，於既得期間認列為酬勞成本，並相對調整權益。權益商品之公允價值應反映市價既得條件及非既得條件之影響。認列之酬勞成本係隨著

預期將符合服務條件及非市價既得條件之獎酬數量予以調整，直至最終認列金額係以既得日既得數量認列。

2. 以現金交割之股份基礎給付協議，係以所承擔負債之公允價值，於既得期間內認列為酬勞成本及負債，並於各個資產負債表日及交割日按所給與權益商品之公允價值衡量，任何變動認列為當期損益。

(十七)所得稅

1. 所得稅費用包含當期及遞延所得稅。除與列入其他綜合損益或直接列入權益之項目有關之所得稅分別列入其他綜合損益或直接列入權益外，所得稅係認列於損益。
2. 當期所得稅根據本集團營運及產生之應課稅所得之所在國家，採用在資產負債表日已立法或已實質性立法之稅率計算。管理階層就適用所得稅相關法規定期評估所得稅申報之狀況，並在適用情況下根據預期須向稅捐機關支付之稅款估列所得稅負債。依我國所得稅法規定計算之未分配盈餘加徵所得稅，俟盈餘產生年度之次年度於股東會通過盈餘分派案後，始就實際盈餘之分派情形認列所得稅費用。
3. 遞延所得稅採用資產負債表法，按資產及負債之課稅基礎與其於合併資產負債表之帳面金額所產生之暫時性差異認列。源自於原始認列之商譽所產生之遞延所得稅負債則不予認列，若遞延所得稅源自於交易(不包括企業合併)中對資產或負債之原始認列，且在交易當時未影響會計利潤或課稅所得(課稅損失)，且交易當時並未產生相等之應課稅及可減除暫時性差異，則不予認列。若投資子公司產生之暫時性差異，本集團可以控制暫時性差異迴轉之時點，且暫時性差異很有可能於可預見之未來不會迴轉者則不予認列。遞延所得稅採用在資產負債表日已立法或已實質性立法，並於有關之遞延所得稅資產實現或遞延所得稅負債清償時預期適用之稅率(及稅法)為準。
4. 遞延所得稅資產於暫時性差異、未使用之課稅損失及未使用所得稅抵減很有可能未來課稅所得可供使用之範圍內認列，並於每一報導期間結束日重評估未認列及已認列之遞延所得稅資產。
5. 當有法定執行權將所認列之當期所得稅資產及負債金額互抵且有意圖以淨額基礎清償或同時實現資產及清償負債時，始將當期所得稅資產及當期所得稅負債互抵；當有法定執行權將當期所得稅資產及當期所得稅負債互抵，且遞延所得稅資產及負債由同一稅捐機關課徵所得稅之同一納稅主體、或不同納稅主體產生但各主體意圖以淨額基礎清償或同時實現資產及清償負債時，始將遞延所得稅資產及負債互抵。
6. 因購置設備或技術、研究發展支出、人才培訓支出及股權投資等所產生之租稅優惠採用所得稅抵減會計。

(十八)收入認列

本集團來自客戶合約之收入認列原則，係以下列步驟認列收入：

1. 辨認客戶合約；
2. 辨認合約中之履約義務；
3. 決定交易價格；

4. 將交易價格分攤至合約中之履約義務；及
5. 於滿足履約義務時認列收入。

移轉商品或勞務與收取對價之時間間隔在1年以內之合約，其重大財務組成部分不予調整交易價格。

1. 商品銷貨收入

商品銷貨收入來自機台等產品之銷售。銷貨收入於產品之控制移轉予客戶時認列，因客戶對商品已有訂定價格與使用之權利且負有再銷售之主要責任，並承擔商品陳舊過時風險，本集團係於該時點認列收入及應收帳款；並以扣除銷貨退回、數量折扣及折讓之淨額表達。

去料加工時，加工產品所有權之控制並未移轉，是以去料時不認列收入。

2. 股利收益及利息收入

- (1) 投資所產生之股利收益係於股東收款之權利確立時認列，惟前提係與交易有關之經濟效益很有可能流入本集團，且收益金額能可靠衡量。
- (2) 利息收入係依時間之經過按流通在外本金與所適用之有效利率採應計基礎認列。

(十九) 借款成本

直接可歸屬於取得、建造或生產符合要件之資產之借款成本，係作為該資產成本之一部分，直到該資產達到預定使用或出售狀態之幾乎所有必要活動已完成為止。

特定借款如於符合要件之資本支出發生前進行暫時投資而賺取之投資收入，係自符合資本化條件之借款成本中減除。

除上述外，所有其他借款成本係於發生當期認列為損益。

(二十) 政府補助

政府補助於可合理確信本集團將遵循政府補助所附加之條件，且將可收到該項補助時，始按公允價值予以認列。

政府補助係於其意圖補償之相關成本於本集團認列為費用之期間內，按有系統之基礎認列於損益。若政府補助係用於補償已發生之費用或損失，或係以給與本集團立即財務支援為目的且無未來相關成本，則於其可收取之期間認列於損益。與不動產、廠房及設備有關之政府補助，認列為非流動負債，並按相關資產之估計耐用年限以直線法認列為當期損益。

五、重大會計判斷、估計及假設不確定性之主要來源

本集團編製本合併財務報告時，所作會計政策採用之重要判斷、重要會計估計及假設如下：

(一) 會計政策採用之重要判斷

1. 收入認列

本集團依IFRS 15判斷於移轉特定商品或勞務予客戶前是否已取得或未取得該等商品或勞務之控制，而將為該交易中之主理人或代理人，若判斷為交易之代理人時，則認列交易淨額為收入。

若有下列情況之一，本集團為主理人：

- (1) 商品或其他資產移轉予客戶前，本集團先自另一方取得該商品或資產之控制；或
- (2) 本集團控制由另一方提供勞務之權利，以具有主導該方代本集團提供勞務予客戶之能力；或
- (3) 本集團向另一方取得商品或勞務之控制，用以與其他商品或勞務結合，以提供特定之商品或勞務予客戶。

用以協助判斷本集團於移轉特定商品或勞務予客戶前是否控制該商品或勞務之指標包含（但不限於）：

- (1) 本集團對完成提供特定商品或勞務之承諾負有主要責任。
- (2) 本集團於特定商品或勞務移轉予客戶之前後承擔存貨風險。或於控制移轉予客戶後承擔存貨風險（例如，若客戶具有退貨權）。
- (3) 本集團具有訂定價格之裁量權。

2. 金融資產分類之經營模式判斷

本集團依據反映金融資產群組為達成特定經營目的而共同管理之層級，評估金融資產所屬經營模式。此評估需考量所有攸關證據，包括資產績效衡量方式、影響績效之風險及相關經理人之薪酬決定方式，且需運用判斷。本集團持續評估其經營模式判斷是否適當，並為此監控於到期日前除列之按攤銷後成本衡量之金融資產及透過其他綜合損益按公允價值衡量之債務工具投資，瞭解其處分原因以評估該處分是否與經營模式之目標一致。若發現經營模式已有變更，本集團依IFRS9之規定重分類金融資產，並自重分類日起推延適用。

3. 租賃期間

於決定租賃期間時，本集團考量產生經濟誘因以行使（或不行使）選擇權之所有攸關事實及情況，包括自開始日至選擇權行使日間所有事實及情況之預期變動。所考量之因素包括選擇權所涵蓋期間之合約條款及條件、於合約期間進行（或預期進行）之重大租賃權益改良，以及標的資產對本集團營運之重要性等。於本集團控制範圍內發生重大事項或情況重大改變時，重評估租賃期間。

（二）重要會計估計及假設

1. 收入認列

銷貨收入係於移轉商品或勞務之控制予客戶而滿足履約義務時認列，並扣除估計之相關銷貨退回、折扣及其他類似之折讓。該等銷貨退回及折讓係依歷史經驗及其他已知原因估計，且本集團定期檢視估計之合理性。

2. 金融資產之估計減損

應收帳款之估計減損係基於本集團對於違約率及預期損失率之假設。本集團考量歷史經驗、現時市場情況及前瞻性資訊，以作成假設並選擇減損評估之輸入值。若未來實際現金流量少於預期，可能會產生重大減損損失。

3. 公允價值衡量及評價流程

當採公允價值衡量之資產及負債於活絡市場無市場報價時，本集團依相關法令或依判斷決定是否委外估價並決定適當之公允價值評價技術。若估計公允價值時無法取得第一等級輸入值，本集團係參考對被投資者財務狀況與營運結

果之分析、最近交易價格、相同權益工具於非活絡市場之報價、類似工具於活絡市場之報價及可比公司評價乘數等資訊決定輸入值，若未來輸入值實際之變動與預期不同，可能會產生公允價值變動，本集團定期依市場情況更新各項輸入值，以監控公允價值衡量是否適當。

4. 有形資產及無形資產減損評估

資產減損評估過程中，本集團需依賴主觀判斷並依據資產使用模式及產業特性，決定特定資產群組之獨立現金流量、資產耐用年數及未來可能產生之收益與費損，任何由於經濟狀況之變遷或公司策略所帶來的估計改變均可能在未來造成重大減損。

5. 遞延所得稅資產之可實現性

遞延所得稅資產係於未來很有可能有足夠之課稅所得供可減除暫時性差異使用時方予以認列。評估遞延所得稅資產之可實現性時，必須涉及管理階層之重大會計判斷及估計，包含預期未來銷售收入成長及利潤率、免稅期間、可使用之所得稅抵減、稅務規劃等假設。任何關於全球經濟環境、產業環境的變遷及法令的改變，均可能引起遞延所得稅資產之重大調整。

6. 存貨之評價

由於存貨須以成本與淨變現價值孰低者計價，故本集團必須運用判斷及估計決定資產負債表日存貨之淨變現價值。本集團評估資產負債表日存貨因正常損耗、過時陳舊或無市場銷售價值之金額，並將存貨成本沖減至淨變現價值。

7. 淨確定福利負債之計算

計算確定福利義務之現值時，本集團必須運用判斷及估計以決定資產負債表日之相關精算假設，包含折現率及計畫資產之預期報酬率等。任何精算假設之變動，均可能會重大影響本集團確定福利義務之金額。

8. 承租人之增額借款利率

於決定租賃給付折現所使用之承租人增額借款利率時，係以同一幣別及攸關期間之無風險利率作為參考利率，並將所估計之承租人信用風險貼水及租賃特定調整（例如資產特定及附有擔保等因素）納入考量。

六、重要會計項目之說明

(一) 現金及約當現金

項 目	113 年 12 月 31 日	112 年 12 月 31 日
現 金	\$ 1,135	\$ 1,740
支 票 存 款	951	247
活 期 存 款	226,939	254,067
約 當 現 金		
原始到期日在三個月以內之定期存款	501,362	590,359
合 計	<u>\$ 730,387</u>	<u>\$ 846,413</u>

1. 本集團往來之金融機構信用品質良好，且本集團與多家金融機構往來以分散信用風險，預期發生違約之可能性甚低。
2. 本集團未有將現金及約當現金提供質押之情形。

(二)透過損益按公允價值衡量之金融資產及負債

項 目	113 年 12 月 31 日	112 年 12 月 31 日
強制透過損益按公允價值衡量之金融資產－流動：		
上市櫃股票及 ETF	\$ 73,745	\$ 7,952
開放型基金	158,801	333,942
公司債	—	2,067
可轉換公司債贖回權及賣回權	622	—
換匯合約	583	—
合 計	<u>\$ 233,751</u>	<u>\$ 343,961</u>
強制透過損益按公允價值衡量之金融負債－非流動：		
公司債賣回權	\$ —	\$ 9,700
合 計	<u>\$ —</u>	<u>\$ 9,700</u>

1. 本集團於113及112年度所認列之淨(損)益分別為23,646仟元及16,513仟元。
2. 本集團從事衍生金融工具交易之目的，主要係為規避外幣資產及負債因匯率波動產生之風險。截至113年及112年12月31日止，尚未到期之合約如下：

換匯合約

113年12月31日：

合 約 內 容	合 約 期 間	執 行 價 格	合 約 金 額
買美元賣台幣	113.11~114.01	32.35	USD 570
買美元賣台幣	113.11~114.01	32.39	USD 1,000

112年12月31日：無。

3. 本集團未有將透過損益按公允價值衡量之金融資產提供質押之情形。
4. 相關信用風險管理及評估方式，請參閱附註十二(二)之說明。

(三)應收票據淨額

項 目	113 年 12 月 31 日	112 年 12 月 31 日
按攤銷後成本衡量		
總帳面金額	\$ 7,000	\$ 5,667
減：備抵損失	(3)	(2)
應收票據淨額	<u>\$ 6,997</u>	<u>\$ 5,665</u>

1. 本集團未有將應收票據提供質押之情形。
2. 有關應收票據備抵損失之相關揭露，請參閱附註六(四)之說明。

(四)應收帳款淨額

項 目	113 年 12 月 31 日	112 年 12 月 31 日
按攤銷後成本衡量		
總帳面金額	\$ 529,589	\$ 446,399
減：備抵損失	(4,821)	(10,735)
應收帳款淨額	<u>\$ 524,768</u>	<u>\$ 435,664</u>

1. 本集團未逾期且未減損之應收帳款均符合依據交易對手之產業特性、營業規模及獲利狀況所訂定之授信標準，自動化機械部門中自動化設備平均授信期間為4-6個月，軟板設備為6-9個月(尾款除外，尾款一般約10%-30%，收款從其約定，通常為交機後一年)；其他部門為3-4個月。
2. 本集團未有將應收帳款提供質押之情形。
3. 本集團採用IFRS 9之簡化作法按存續期間預期信用損失認列應收帳款之備抵損失。存續期間預期信用損失係使用準備矩陣計算，其考量客戶過去違約紀錄、現時財務狀況及產業經濟趨勢等。依本集團之信用損失歷史經驗顯示，不同客戶群之損失型態並無顯著差異，因此準備矩陣未進一步區分客戶群，以應收帳款逾期天數訂定預期信用損失率。
4. 本集團依準備矩陣衡量應收票據及應收帳款之備抵損失如下：

113年12月31日	預期信用損失率	總帳面金額	備抵損失(存續期間預期信用損失)	攤銷後成本
未逾期	0%-1%	\$ 499,986	\$ (1,516)	\$ 498,470
逾期0~30天	0%-20%	18,462	(685)	17,777
逾期31~180天	0%-20%	8,993	(704)	8,289
逾期181~365天	0%-50%	7,163	(759)	6,404
逾期超過1年	0%-100%	1,963	(1,138)	825
交易對象已有違約跡象	100%	22	(22)	-
合計		\$ 536,589	\$ (4,824)	\$ 531,765

112年12月31日	預期信用損失率	總帳面金額	備抵損失(存續期間預期信用損失)	攤銷後成本
未逾期	0%-1%	\$ 387,512	\$ (1,837)	\$ 385,675
逾期0~30天	0%-20%	29,381	(1,907)	27,474
逾期31~180天	0%-20%	17,169	(1,281)	15,888
逾期181~365天	0%-50%	13,778	(1,588)	12,190
逾期超過1年	0%-100%	2,224	(2,122)	102
交易對象已有違約跡象	100%	2,002	(2,002)	-
合計		\$ 452,066	\$ (10,737)	\$ 441,329

5. 應收票據及帳款備抵損失變動表如下：

項 目	113 年 度	112 年 度
期 初 餘 額	\$ 10,737	\$ 14,813
減損損失提列(迴轉)	(6,097)	(4,034)
外幣兌換差額影響數	184	(42)
期 末 餘 額	\$ 4,824	\$ 10,737

以上提列之金額係考量所持有之擔保品或其他信用增強，113年及112年12月31日上開應收款項所持有之其他信用增強(如信用狀)分別為0仟元及11,274仟元。

若有證據顯示交易對方面臨嚴重財務困難且本集團無法合理預期可回收金額，本集團直接沖銷相關應收款項，惟仍會持續追索活動，因追索回收之金額則認列於損益。本集團於113及112年度沖銷合約金額之應收款項均為0仟元。

6. 相關信用風險管理及評估方式，請參閱附註十二之說明。

(五)存貨及營業成本

項 目	113 年 12 月 31 日	112 年 12 月 31 日
原 物 料	\$ 507,125	\$ 527,087
在 製 品	212,320	254,880
製成品及商品	178,006	256,877
合 計	<u>\$ 897,451</u>	<u>\$ 1,038,844</u>

1. 當期認列為銷貨成本之存貨相關損(益)如下：

	113 年 度	112 年 度
出售存貨成本	\$ 999,676	\$ 893,588
存貨跌價及呆滯損失	47,588	40,808
少分攤固定製造費用	-	697
營業成本合計	<u>\$ 1,047,264</u>	<u>\$ 935,093</u>

2. 本集團於113及112年度因存貨過時或無市場銷售價值，將存貨沖減至淨變現價值，因而認列存貨跌價及呆滯損失(回升利益)分別為47,588仟元及40,808仟元。

3. 本集團未有將存貨提供質押之情形。

(六)其他金融資產－流動

項 目	113 年 12 月 31 日	112 年 12 月 31 日
三個月以上定存	\$ 111,000	\$ 314,000
受限制資產	6,419	28,633
合 計	<u>\$ 117,419</u>	<u>\$ 342,633</u>

(七)透過其他綜合損益按公允價值衡量之金融資產－非流動

項 目	113 年 12 月 31 日	112 年 12 月 31 日
權益工具投資		
國內上市櫃公司股票	\$ -	\$ 26,261
國內未上市櫃公司股票	91,546	41,000
小 計	\$ 91,546	\$ 67,261
評價調整	(6,927)	(15,991)
合 計	<u>\$ 84,619</u>	<u>\$ 51,270</u>

1. 本集團依中長期策略目的投資上述國內上市櫃及未上市櫃公司股票，並預期透過長期投資獲利。本集團管理階層認為若將該等投資之短期公允價值波動列入損益，與前述長期投資規劃並不一致，因此選擇指定為該等投資透過其他綜合損益按公允價值衡量。

2. 相關信用風險管理及評估方式，請參閱附註十二之說明。

3. 本集團未有將透過其他綜合損益按公允價值衡量之金融資產提供質押之情形。

(八)不動產、廠房及設備

項 目	113 年 12 月 31 日	112 年 12 月 31 日
土 地	\$ 51,515	\$ 51,515
房屋及建築	815,725	297,789
機器設備	395,996	330,597
辦公設備	23,003	18,132
運輸設備	15,654	14,759
其他設備	599,508	544,965
待驗設備及未完工程	230,534	263,777
成本合計	\$ 2,131,935	\$ 1,521,534
減：累計折舊	(862,454)	(761,075)
累計減損	(9,989)	(9,495)
合 計	\$ 1,259,492	\$ 750,964

成 本	待驗設備及					合 計
	土 地	房屋及建築	機器設備	其他設備(註)	未完工程	
113.1.1 餘額	\$ 51,515	\$ 297,789	\$ 330,597	\$ 577,856	\$ 263,777	\$ 1,521,534
增 添	-	3,134	14,074	27,156	473,142	517,506
處 分	-	(3,073)	(11,043)	(25,876)	-	(39,992)
重 分 類	-	511,573	871	(685)	(511,759)	-
存貨轉入	-	-	50,268	59,013	-	109,281
轉 存 貨	-	-	(3,189)	(6,457)	-	(9,646)
轉列無形資產	-	-	-	-	(246)	(246)
轉減損損失	-	-	-	-	(4,524)	(4,524)
外幣兌換差額影響數	-	6,302	14,418	7,158	10,144	38,022
113.12.31 餘額	\$ 51,515	\$ 815,725	\$ 395,996	\$ 638,165	\$ 230,534	\$ 2,131,935
累計折舊及減損						
113.1.1 餘額	\$ -	\$ 126,425	\$ 301,326	\$ 342,819	\$ -	\$ 770,570
折舊費用	-	24,815	11,179	87,404	-	123,398
處 分	-	(3,073)	(11,043)	(24,902)	-	(39,018)
轉 存 貨	-	-	-	(743)	-	(743)
重 分 類	-	285	-	(285)	-	-
外幣兌換差額影響數	-	220	12,157	5,859	-	18,236
113.12.31 餘額	\$ -	\$ 148,672	\$ 313,619	\$ 410,152	\$ -	\$ 872,443

成 本	待驗設備及					
	土 地	房屋及建築	機器設備	其他設備(註)	未完工程	合 計
112. 1. 1 餘額	\$ 51,515	\$ 288,435	\$ 396,588	\$ 486,378	\$ 159,768	\$ 1,382,684
增 添	-	3,793	4,346	24,022	123,932	156,093
處 分	-	-	(61,213)	(52,794)	-	(114,007)
重 分 類	-	5,743	(3,855)	11,774	(13,662)	-
存貨轉入	-	-	-	145,786	-	145,786
轉 存 貨	-	-	-	(35,002)	-	(35,002)
轉列無形資產	-	-	-	-	(1,295)	(1,295)
轉 費 用	-	-	-	-	(476)	(476)
外幣兌換差額影響數	-	(182)	(5,269)	(2,308)	(4,490)	(12,249)
112. 12. 31 餘額	\$ 51,515	\$ 297,789	\$ 330,597	\$ 577,856	\$ 263,777	\$ 1,521,534
累計折舊及減損						
112. 1. 1 餘額	\$ -	\$ 111,903	\$ 356,720	\$ 337,734	\$ -	\$ 806,357
折舊費用	-	14,557	10,041	74,042	-	98,640
處 分	-	-	(60,673)	(52,323)	-	(112,996)
轉 存 貨	-	-	-	(14,771)	-	(14,771)
外幣兌換差額影響數	-	(35)	(4,762)	(1,863)	-	(6,660)
112. 12. 31 餘額	\$ -	\$ 126,425	\$ 301,326	\$ 342,819	\$ -	\$ 770,570

(註)：包括運輸設備、辦公設備及其他設備。

1. 不動產、廠房及設備借款成本資本化，請參閱附註六(三十二)之說明。
2. 截至113年12月31日止，不動產、廠房及設備之累計減損無重大變動。
3. 以不動產、廠房及設備提供擔保之資訊：請參閱附註八之說明。
4. 本期增添與現金流量表取得不動產、廠房及設備調節如下：

項 目	113 年 度	112 年 度
不動產、廠房及設備增加數	\$ 517,506	\$ 156,093
應付設備款增減	(22,411)	1,662
購買不動產、廠房及設備支付現金數	\$ 495,095	\$ 157,755

(九)租賃協議

1. 使用權資產

項 目	113 年 12 月 31 日	112 年 12 月 31 日
土 地	\$ 142,064	\$ 140,616
建 築 物	103,400	97,558
運 輸 設 備	10,017	4,996
成 本 合 計	\$ 255,481	\$ 243,170
減：累計折舊	(89,958)	(65,242)
淨 額	\$ 165,523	\$ 177,928

成 本	土 地	建 築 物	運輸設備	合 計
113.1.1 餘額	\$ 140,616	\$ 97,558	\$ 4,996	\$ 243,170
本期增加	-	7,623	6,658	14,281
本期減少	(237)	(5,277)	-	(5,514)
到期除列	-	-	(1,696)	(1,696)
匯率影響數	1,685	3,496	59	5,240
113.12.31 餘額	<u>\$ 142,064</u>	<u>\$ 103,400</u>	<u>\$ 10,017</u>	<u>\$ 255,481</u>
累計折舊及減損				
113.1.1 餘額	\$ 18,969	\$ 43,327	\$ 2,946	\$ 65,242
折舊費用	6,048	20,833	2,095	28,976
本期減少	-	(4,136)	-	(4,136)
到期除列	-	-	(1,696)	(1,696)
匯率影響數	108	1,459	5	1,572
113.12.31 餘額	<u>\$ 25,125</u>	<u>\$ 61,483</u>	<u>\$ 3,350</u>	<u>\$ 89,958</u>

成 本	土 地	建 築 物	運輸設備	合 計
112.1.1 餘額	\$ 141,864	\$ 124,542	\$ 6,227	\$ 272,633
本期增加	-	42,360	1,245	43,605
本期減少	(694)	(67,880)	-	(68,574)
到期除列	-	(359)	(2,476)	(2,835)
匯率影響數	(554)	(1,105)	-	(1,659)
112.12.31 餘額	<u>\$ 140,616</u>	<u>\$ 97,558</u>	<u>\$ 4,996</u>	<u>\$ 243,170</u>
累計折舊及減損				
112.1.1 餘額	\$ 12,946	\$ 71,324	\$ 3,209	\$ 87,479
折舊費用	6,058	23,890	2,213	32,161
本期減少	-	(51,152)	-	(51,152)
到期除列	-	(359)	(2,476)	(2,835)
匯率影響數	(35)	(376)	-	(411)
112.12.31 餘額	<u>\$ 18,969</u>	<u>\$ 43,327</u>	<u>\$ 2,946</u>	<u>\$ 65,242</u>

2. 租賃負債

項 目	113 年 12 月 31 日	112 年 12 月 31 日
租賃負債帳面金額		
流 動	\$ 19,806	\$ 21,788
非 流 動	\$ 119,094	\$ 131,450

租賃負債之折現率區間如下：

113 年 12 月 31 日	112 年 12 月 31 日
1.60%-3.53%	1.60%-3.53%

有關租賃負債之到期分析，請參閱附註十二(二)之說明。

3. 重要承租活動及條款

本集團承租若干土地、建築物及車輛等作為營運之用，租賃期間為1-50年，部分租賃附有於租賃期間屆滿之續租權，部分租賃係依所承租之土地面積按區段值及費率或依當年土地公告現值計算租金。本集團已將租賃期間屆滿之續租權計入租賃負債。另依合約約定，未經出租人同意，本集團不得將租賃標的之資產轉租他人。

4. 轉租：無。

5. 其他租賃資訊

(1) 本期之租賃相關費用資訊如下：

項 目	113 年 度	112 年 度
短期租賃費用	\$ 12,930	\$ 8,728
低價值資產租賃費用	\$ 545	\$ 700
租賃之現金流出總額(註)	\$ (40,707)	\$ (38,724)

(註)：係包括本期租賃負債本金支付數。

6. 以使用權資產提供擔保之資訊，請參閱附註八之說明。

(十)無形資產

項 目	113 年 12 月 31 日	112 年 12 月 31 日
電腦軟體成本	\$ 28,196	\$ 22,693
其他無形資產	-	5,000
成本合計	\$ 28,196	\$ 27,693
減：累計攤銷	(14,457)	(11,025)
淨 額	\$ 13,739	\$ 16,668

成 本	電腦軟體成本	其他無形資產	合 計
113.1.1 餘額	\$ 22,693	\$ 5,000	\$ 27,693
增 添	5,373	-	5,373
不動產、廠房及設備轉入	246	-	246
到期除列	(158)	(5,000)	(5,158)
外幣兌換差額之影響	42	-	42
113.12.31 餘額	\$ 28,196	\$ -	\$ 28,196
累計攤銷			
113.1.1 餘額	\$ 6,775	\$ 4,250	\$ 11,025
攤銷費用	7,824	750	8,574
到期除列	(158)	(5,000)	(5,158)
外幣兌換差額之影響	16	-	16
113.12.31 餘額	\$ 14,457	\$ -	\$ 14,457

成 本	電腦軟體成本	其他無形資產	合 計
112.1.1 餘額	\$ 24,243	\$ 5,000	\$ 29,243
增 添	13,065	—	13,065
不動產、廠房及設備轉入	1,295	—	1,295
到期除列	(15,897)	—	(15,897)
外幣兌換差額之影響	(13)	—	(13)
112.12.31 餘額	\$ 22,693	\$ 5,000	\$ 27,693
累計攤銷			
112.1.1 餘額	\$ 14,162	\$ 3,250	\$ 17,412
攤銷費用	8,515	1,000	9,515
到期除列	(15,897)	—	(15,897)
外幣兌換差額之影響	(5)	—	(5)
112.12.31 餘額	\$ 6,775	\$ 4,250	\$ 11,025

(十一)存出保證金

項 目	113 年 12 月 31 日	112 年 12 月 31 日
租賃保證金	\$ 6,984	\$ 5,701
履約保證金	3,329	3,165
海關保證金	—	15
其他保證金	1,515	2,407
合 計	\$ 11,828	\$ 11,288

(十二)短期借款

借 款 性 質	113 年 12 月 31 日	
	金 額	利 率
週轉金借款	\$ 5,000	2.848%
借 款 性 質	112 年 12 月 31 日	
	金 額	利 率
週轉金借款	\$ 97,000	2.075%-2.13%

對於短期借款，本集團提供部分其他金融資產作為借款之擔保，請參閱附註八說明。

(十三)其他應付款

項 目	113 年 12 月 31 日	112 年 12 月 31 日
應 付 薪 獎	\$ 71,321	\$ 59,247
應 付 佣 金	20,063	24,502
應付社保及公積金	11,979	11,360
應 付 保 險 費	4,554	4,528
應 付 利 息	377	203
應 付 設 備 款	27,615	5,204
應付員工酬勞及董監酬勞—本期	—	4,500
其 他	26,259	33,003
合 計	\$ 162,168	\$ 142,547

(十四)負債準備－流動

項 目	113 年 12 月 31 日	112 年 12 月 31 日
員 工 福 利	\$ 8,839	\$ 9,117
保 固 準 備	26,607	22,344
合 計	<u>\$ 35,446</u>	<u>\$ 31,461</u>

項 目	113 年 度		
	員 工 福 利	保 固 準 備	合 計
1 月 1 日餘額	\$ 9,117	\$ 22,344	\$ 31,461
當期新增之負債準備	8,627	35,905	44,532
當期使用之負債準備	(8,905)	(31,642)	(40,547)
12 月 31 日餘額	<u>\$ 8,839</u>	<u>\$ 26,607</u>	<u>\$ 35,446</u>

項 目	112 年 度		
	員 工 福 利	保 固 準 備	合 計
1 月 1 日餘額	\$ 10,222	\$ 82,637	\$ 92,859
當期新增之負債準備	8,591	300	8,891
當期使用之負債準備	(9,696)	(60,593)	(70,289)
12 月 31 日餘額	<u>\$ 9,117</u>	<u>\$ 22,344</u>	<u>\$ 31,461</u>

1. 員工福利負債準備係員工既得短期服務休假權利之估列。
2. 本集團提供之產品與所協議規格相符之保證類型保固業務係與機台產品之銷售相關，保固負債準備係依據該產品之歷史保固資料估計。

(十五)一年或一營業週期內到期長期負債

項 目	113 年 12 月 31 日	112 年 12 月 31 日
一年內到期長期借款	<u>\$ 26,029</u>	<u>\$ 17,172</u>

(十六)應付公司債

項 目	113 年 12 月 31 日	112 年 12 月 31 日
國內第三次無擔保轉換公司債	\$ 388,700	\$ 1,000,000
減：應付公司債折價	(15,005)	(53,705)
合 計	<u>\$ 373,695</u>	<u>\$ 946,295</u>

第三次無擔保轉換公司債：

1. 本集團經主管機關於111年6月22日核准募集與發行國內第三次無擔保轉換公司債，發行總額計1,000,000仟元，票面利率0%，發行期間五年，流通期間自111年7月13日至116年7月13日，本轉換公司債於到期時按債券面額以現金一次償還。
2. 本轉換公司債之轉換價格係依轉換辦法規定之訂定模式予以調整，於發行時轉換價格為67.60元，截至113年12月31日止已轉換股數為9,423仟股。

3. 依轉換辦法規定，所有本公司收回(包括由證券商營業處買回)、償還或已轉換之本轉換公司債將被註銷，不再賣出或發行，其所附轉換權併同消滅。
4. 依轉換辦法規定，本轉換公司債券持有人自本債券發行日後屆滿三個月翌日起，至到期日止，除依辦法或法令規定須暫停過戶期間外，得隨時向本公司請求轉換為本公司普通股，轉換後普通股之權利義務與原已發行之普通股相同。
5. 發行滿三個月後至到期日前四十日止，本公司普通股之收盤價格若連續三十個營業日超過本轉換公司債當時轉換價格達30%(含)者或其流通在外餘額低於原發行總額之10%時，發行公司得按債券面額以現金收回其流通在外之全部債券。
6. 債券持有人可於發行期滿三年及四年之日要求發行公司以票面金額加計利息補償金買回，滿三年及四年之利息補償金合計數分別為債券面額之1.5075%及2.0151%，截至113年12月31日止，債券持有人要求贖回金額為0仟元。
7. 截至113年12月31日止，本公司以自有資金從公開市場買回發行之轉換公司債面額為0仟元。
8. 本期第三次應付公司債與現金流量表調節如下：

項 目	113 年 度	112 年 度
應付公司債轉換數	\$ 611,300	\$ -
轉換沖轉應付公司債折價	(28,405)	-
轉換沖轉透過損益按公允價值衡量之金融資產	(1,290)	-
本期權益變動數	(581,605)	-
本期支付現金數	\$ -	\$ -

(十七)長期借款

項 目	113 年 12 月 31 日	112 年 12 月 31 日
擔 保 借 款	\$ 308,531	\$ 90,095
減：一年內到期	(26,029)	(17,172)
合 計	\$ 282,502	\$ 72,923
利 率 區 間	2.125%-3.8%	2.213%-2.24%

上列銀行借款之擔保品，請參閱附註八之說明。

(十八)長期遞延收入

項 目	113 年 12 月 31 日	112 年 12 月 31 日
遞延收入：		
建廠補助款	\$ 18,243	\$ 17,341
設備補助款	5,972	5,972
小計	24,215	23,313
減：累計認列收入	(1,449)	(862)
減：轉列一年內預收	(854)	(398)
期 末 餘 額	\$ 21,912	\$ 22,053

建廠補助款係本集團之子公司－江蘇鈦晟半導體科技有限公司因與南通市經濟技術開發區管理委員會簽訂投資協議，該管委會給予之建廠補助。

(十九) 退休金

1. 確定提撥計畫

- (1) 本集團中之本公司及唐威科技(股)公司所適用「勞工退休金條例」之退休金制度，係屬政府管理之確定提撥退休計畫，依員工每月薪資6%提撥退休金至勞工保險局之個人專戶。
- (2) 本集團於國外地區子公司之員工，係屬當地政府之退休福利計畫成員，本集團對此當地政府營運之退休福利計畫之義務僅為依薪資成本之特定比例提撥至退休福利計畫。
- (3) 本集團於113年及112年度依照確定提撥計畫中明定比例應提撥之金額已於合併綜合損益表認列費用總額分別為35,066仟元及31,496仟元。

2. 確定福利計畫

- (1) 本集團因確定福利計畫所產生之義務列入合併資產負債表之金額列示如下：

項 目	113 年 12 月 31 日	112 年 12 月 31 日
確定福利義務現值	\$ 29,364	\$ 31,815
計畫資產公允價值	(24,452)	(22,231)
淨確定福利負債(資產)	\$ 4,912	\$ 9,584

- (2) 淨確定福利負債之變動列示如下：

項 目	113 年 度		
	確定福利計畫義務現值	計畫資產公允價值	淨確定福利負債
1 月 1 日餘額	\$ 31,815	\$ (22,231)	\$ 9,584
服務成本			
利息費用(收入)	384	(268)	116
認列於損益	\$ 384	\$ (268)	\$ 116
再衡量數			
計畫資產報酬(除包含於淨利息之金額外)	\$ -	\$ (1,847)	\$ (1,847)
精算(利益)損失-			
財務假設變動影響數	(669)	-	(669)
經驗調整	550	-	550
認列於其他綜合損益	\$ (119)	\$ (1,847)	\$ (1,966)
雇主提撥數	-	(2,822)	(2,822)
福利支付數	(2,716)	2,716	-
12 月 31 日餘額	\$ 29,364	\$ (24,452)	\$ 4,912

項 目	112 年 度		
	確定福利計畫義務現值	計畫資產公允價值	淨確定福利負債
1 月 1 日餘額	\$ 30,119	\$ (19,515)	\$ 10,604
服務成本			
利息費用(收入)	389	(253)	136
認列於損益	\$ 389	\$ (253)	\$ 136
再衡量數			
計畫資產報酬(除包含於淨利息之金額外)	\$ -	\$ (122)	\$ (122)
精算(利益)損失-			
財務假設變動影響數	180	-	180
經驗調整	1,448	-	1,448
認列於其他綜合損益	\$ 1,628	\$ (122)	\$ 1,506
雇主提撥數	-	(2,662)	(2,662)
福利支付數	(321)	321	-
12 月 31 日餘額	\$ 31,815	\$ (22,231)	\$ 9,584

(3) 本集團因「勞動基準法」之退休金制度暴露於下列風險：

A. 投資風險

勞動部勞動基金運用局透過自行運用及委託經營方式，將勞工退休基金分別投資於國內(外)權益證券與債務證券及銀行存款等標的，惟本集團之計畫資產得分配金額係以不低於當地銀行2年定期存款利率計算而得之收益。

B. 利率風險

政府公債之利率下降將使確定福利義務現值增加，惟計畫資產之債務投資報酬亦會隨之增加，兩者對淨確定福利負債之影響具有部分抵銷之效果。

C. 薪資風險

確定福利義務現值之計算係參考計畫成員之未來薪資。因此計畫成員薪資之增加將使確定福利義務現值增加。

(4) 本集團之確定福利義務現值，係由合格精算師進行精算。衡量日之重大假設列示如下：

項 目	衡 量 日	
	113 年 12 月 31 日	112 年 12 月 31 日
折 現 率	1.50%-1.60%	1.20%-1.25%
未來薪資增加率	2.00%-2.50%	2.00%-2.50%
確定福利義務平均到期期間	7-9 年	7-10 年

A. 對於未來死亡率之假設係依照台灣壽險業第六回經驗生命表估計。

B. 若重大精算假設分別發生合理可能之變動，在所有其他假設維持不變之情況下，將使確定福利義務現值增加(減少)之金額如下：

項 目	113 年 12 月 31 日	112 年 12 月 31 日
折 現 率		
增加 0.25%	\$ (468)	\$ (535)
減少 0.25%	\$ 485	\$ 560
薪資預期增加率		
增加 0.25%	\$ 422	\$ 488
減少 0.25%	\$ (409)	\$ (470)

由於精算假設可能彼此相關，僅單一假設變動之可能性不大，故上述敏感度分析可能無法反映確定福利義務現值實際變動情形。

(5) 本集團預期於114年度預計支付予退休計畫之提撥金為782仟元。

(二十) 普通股股本

1. 本公司普通股期初與期末流通在外股數及金額調節如下：

	113 年 度	
	股 數(仟股)	金 額
1 月 1 日	98,595	\$ 985,954
應付公司債轉換	7,620	76,201
員工認股權	212	2,120
12 月 31 日	106,427	\$ 1,064,275

	112 年 度	
	股 數(仟股)	金 額
1 月 1 日	100,771	\$ 1,007,703
應付公司債轉換	302	3,026
員工認股權	12	125
註銷庫藏股	(2,490)	(24,900)
12 月 31 日	98,595	\$ 985,954

(1) 截至113年12月31日止，本公司額定資本額為1,500,000仟元，分為150,000仟股(其中5,000仟股供認股權憑證、附認股權特別股或附認股權公司債行使認股權使用)。

(2) 本公司所發行之員工認股權憑證，於113及112年度已向本公司請求行使認股權分別為359仟股及0仟股，每股認股價格分別為29.9元及0元，截至113年及112年12月31日止，其中分別有147仟股及0仟股尚未完成變更登記，面額分別為1,468仟元及0仟元帳列於預收股款項下。

- (3) 本公司所發行之可轉換公司債於113及112年度已向本公司請求轉換普通股股票之公司債面額分別為611,300仟元及0仟元，轉換股數分別為9,423仟股及0仟股，截至113年及112年12月31日止，其中分別有7,620仟股及0仟股已完成變更登記轉列股本分別為76,201仟元及0仟元，另分別有1,803仟股及0仟股尚未完成變更登記，帳列債券換股權利證書分別為18,026仟元及0仟元。

(二十一) 資本公積

項 目	113 年 12 月 31 日	112 年 12 月 31 日
股票發行溢價	\$ 1,680,517	\$ 1,138,916
實際取得或處分子公司股權價格與帳面價值差額	9,786	9,786
認 股 權	25,874	66,565
員工認股權	9,310	13,474
其他－歸入權	9,083	9,083
合 計	<u>\$ 1,734,570</u>	<u>\$ 1,237,824</u>

依公司法規定，超過票面金額發行股票所得之溢額及受領贈與之所得之資本公積，除得用於彌補虧損外，於公司無累積虧損時，得按股東原有股份之比例發給新股或現金。另依證券交易法之相關規定，以上開資本公積撥充資本時，每年以其合計數不超過實收資本額百分之十為限。公司非於盈餘公積填補資本虧損仍有不足時，不得以資本公積補充之。因採用權益法之投資所產生之資本公積，不得作為任何用途。

(二十二) 股份基礎給付

1. 員工認股權-108年6月發行

本公司於108年6月1日發行酬勞性員工認股選擇權計劃1,000個單位，每單位認股權憑證得認購普通股股數均為1,000股，其認股價格為每股新台幣16元，係以不低於本次員工認股權憑證發行日之本公司普通股收盤價之50%。認股權憑證發行後，遇有本公司普通股股份發生變動時，認股價格依特定公式調整之。發行之認股權憑證之存續期間為4年，員工自被授予認股權憑證屆滿2年後，得依員工認股權憑證辦法行使認股權利。本公司酬勞性員工認股選擇權113及112年度認列之酬勞成本均為0仟元。

- (1) 113及112年度酬勞性員工認股選擇權計劃之認股選擇權數量及加權平均行使價格之資訊揭露如下：

113年度：無。

認股選擇權	112 年 度	
	數量(仟股)	加權平均行使價格
期初流通在外	30	15.40
本 期 給 與	-	-
本 期 行 使	-	-

認股選擇權	112 年 度	
	數量(仟股)	加權平均行使價格
本 期 沒 收	(30)	15.40
期末流通在外	-	-
期末可行使之認股選擇權	-	-

- (2) 本公司給與之股份基礎給付交易使用Black-Scholes選擇權評價模式，估計給與日認股選擇權之公平價值，各該項因素之加權平均資訊及公平價值如下：

給 與 日	108 年 6 月 1 日
股 利 率	0%
預期價格波動率	41.92%~43.92%
無風險利率	0.54%~0.55%
預期存續期間	3 年~3.5 年
加權平均公平價值(每股)	14.86 元~15.02 元

2. 員工認股權-110年11月發行

本公司於110年11月15日發行酬勞性員工認股選擇權計劃500個單位，每單位認股權憑證得認購普通股股數均為1,000股，其認股價格為每股新台幣32元，係以不低於本次員工認股權憑證發行日之本公司普通股收盤價之50%。認股權憑證發行後，遇有本公司普通股股份發生變動時，認股價格依特定公式調整之。發行之認股權憑證之存續期間為5年，員工自被授予認股權憑證屆滿2年後，得依員工認股權憑證辦法行使認股權利。本公司酬勞性員工認股選擇權113及112年度認列之酬勞成本分別為2,229仟元及6,049仟元。

- (1) 113及112年度酬勞性員工認股選擇權計劃之認股選擇權數量及加權平均行使價格之資訊揭露如下：

認股選擇權	113 年 度	
	數量(仟股)	加權平均行使價格
期初流通在外	500	30.10
本 期 給 與	-	-
本 期 行 使	(359)	29.90
本 期 沒 收	(13)	29.90
期末流通在外	128	29.90
期末可行使之認股選擇權	128	-

認股選擇權	112 年 度	
	數量(仟股)	加權平均行使價格
期初流通在外	500	31.30
本 期 給 與	-	-
本 期 行 使	-	-
本 期 沒 收	-	-
期末流通在外	500	30.10
期末可行使之認股選擇權	500	-

(2) 截至113及112年12月31日流通在外之員工認股權相關資訊揭露如下：

	113年12月31日	112年12月31日
執行價格之範圍(元)	29.90	30.10
加權平均剩餘合約期限(年)	1.875	2.875

(3) 本公司給與之股份基礎給付交易使用Black-Scholes選擇權評價模式，估計給與日認股選擇權之公平價值，各該項因素之加權平均資訊及公平價值如下：

給與日	110年11月15日
股利率	0%
預期價格波動率	43.12%~43.63%
無風險利率	0.40%~0.43%
預期存續期間	3.5年~4.5年
加權平均公平價值(每股)	35.52元~37.02元

3. 庫藏股轉讓予員工：請參閱附註六(二十五)之說明。

(二十三)保留盈餘及股利政策

1. 依本公司章程之盈餘分派政策規定，本公司年度總決算如有盈餘，依下列順序分派之：

- (1) 依法提繳稅款。
- (2) 彌補累積盈虧。
- (3) 提撥10%為法定盈餘公積，但法定盈餘公積累積已達本公司資本總額時，不在此限。
- (4) 依法令規定或營運必要提撥特別盈餘公積；扣除前各項餘額後，再加計上年度累積未分配盈餘後，由董事會擬具股東紅利分派案，提請股東會決議分派之。
- (5) 本公司分派股息或法定盈餘公積及資本公積之全部或一部如以發放現金之方式為之，授權董事會以三分之二以上董事出席及出席董事過半數同意後為之，並報告股東會。

本公司未來將配合所處環境及成長階段，基於資本支出、業務擴充需要、健全財務規劃及兼顧股東利益以求永續發展，本公司股利政策將依公司未來之資本支出預算及資金需求情形，就上述可供分配盈餘提撥不低於10%分配股東股息紅利，惟累積可供分配盈餘低於實收股本5%時，得不予分配。分配股東紅利時，得以股票股利或現金股利方式為之，其中現金股利之分派比率以不得低於股東紅利總額之10%。若公司有重大投資或發展政策時，得全數以股票股利發放之。

2. 法定盈餘公積除彌補公司虧損及按股東原有股份之比例發給新股或現金外，不得使用之，惟發給新股或現金者，以該項公積超過實收資本額百分之二十五之部分為限。

3. 特別盈餘公積

項 目	113 年 12 月 31 日	112 年 12 月 31 日
其他權益借餘提列數	\$ 31,456	\$ 36,409

本公司分派盈餘時，依法令規定須就當年度資產負債表日之其他權益項目借方餘額提列特別盈餘公積始得分派，俟後其他權益項目借方餘額迴轉時，迴轉金額得列入可供分派盈餘中。

4. 本公司113年及112年3月董事會與113年及112年6月股東會通過112及111年度盈餘分派案及每股股利如下：

	盈餘分配案		每股股利(元)	
	112 年 度	111 年 度	112 年 度	111 年 度
法定盈餘公積	\$ -	\$ 39,149		
特別盈餘公積	(4,953)	25,224		
普通股現金股利	49,829	195,545	0.5	2
合 計	\$ 44,876	\$ 259,918		

5. 本公司於114年3月6日董事會擬議113年度盈虧撥補案，因當年度為虧損，故僅就其他權益借方餘額迴轉特別盈餘公積28,752仟元，無盈餘分配。

6. 有關董事會提議及股東會決議盈餘分派情形，請至台灣證券交易所之「公開資訊觀測站」查詢。

(二十四)其他權益

項 目	國外營運機構 財務報表換算之 兌換差額	透過其他綜合損益按 公允價值衡量之金 融資產未實現(損)益	合 計
113.1.1 餘額	\$ (15,465)	\$ (15,991)	\$ (31,456)
國外營運機構財務報表 換算之兌換差額	19,688	-	19,688
透過其他綜合損益按公 允價值衡量之金融資產 未實現(損)益	-	6,838	6,838
處分透過其他綜合損益 按公允價值衡量之權益 工具損益	-	2,226	2,226
113.12.31 餘額	\$ 4,223	\$ (6,927)	\$ (2,704)

項 目	國外營運機構 財務報表換算之 兌換差額	透過其他綜合損益按 公允價值衡量之金 融資產未實現(損)益	合 計
112.1.1 餘額	\$ (8,934)	\$ (27,475)	\$ (36,409)
國外營運機構財務報表 換算之兌換差額	(6,531)	-	(6,531)
透過其他綜合損益按公 允價值衡量之金融資產 未實現(損)益	-	11,484	11,484
112.12.31 餘額	<u>\$ (15,465)</u>	<u>\$ (15,991)</u>	<u>\$ (31,456)</u>

(二十五)庫藏股票

1. 股份收回原因及其數量變動情形

單位：仟股

收 回 原 因	113 年 度			12 月 31 日
	1 月 1 日	本 期 增 加	本 期 減 少	
轉 讓 員 工	2,823	-	-	2,823

單位：仟股

收 回 原 因	112 年 度			12 月 31 日
	1 月 1 日	本 期 增 加	本 期 減 少	
轉 讓 員 工	1,823	1,000	-	2,823
維護公司信用 及股東權益	1,490	1,000	(2,490)	-

- (1) 本公司於110年8月17日為轉讓員工，經董事會決議通過於110年9月18日起至110年10月17日執行買回庫藏股票1,000仟股，截至買回期間屆滿日，本公司共買回834仟股，金額共計54,075仟元。
- (2) 本公司於111年10月13日為維護公司信用及股東權益，經董事會決議通過於111年11月14日起至111年12月13日執行買回庫藏股票1,500仟股，截至買回期間屆滿日，本公司共買回1,490仟股，金額共計82,535仟元。該庫藏股已於112年3月間辦理註銷。
- (3) 本公司於111年10月13日為轉讓員工，經董事會決議通過於111年10月14日起至111年11月13日執行買回庫藏股票1,000仟股，截至買回期間屆滿日，本公司共買回989仟股，金額共計51,706仟元。
- (4) 本公司於112年3月21日為維護公司信用及股東權益，經董事會決議通過於112年3月22日起至112年5月21日執行買回庫藏股票1,000仟股，截至買回期間屆滿日，本公司共買回1,000仟股，金額共計50,564仟元，該庫藏股已於112年8月間辦理註銷。
- (5) 本公司於112年6月5日為轉讓員工，經董事會決議通過於112年6月6日起至112年8月5日執行買回庫藏股票1,000仟股，截至買回期間屆滿日止已執行完畢，本公司共買回1,000仟股，金額共計60,944仟元。

2. 依證券交易法規定，公司對買回發行在外股份之數量比例，不得超過公司已發行股份總數百分之十，收買股份之總金額，不得逾保留盈餘加計發行股份溢價及已實現之資本公積金額。
3. 本公司持有之庫藏股票依證券交易法規定不得質押，於未轉讓前亦不得享有股東權利。
4. 依證券交易法規定，因供轉讓股份予員工所買回之股份，應於買回之日起五年內將其轉讓，逾期未轉讓者，視為公司未發行股份，並應辦理變更登記銷除股份。而為維護公司信用及股東權益所買回股份，應於買回之日起六個月內辦理變更登記銷除股份。

(二十六)非控制權益

項 目	113 年 度	112 年 度
期初餘額	\$ 44,175	\$ 69,255
歸屬予非控制權益之份額：		
本年度淨利(淨損)	(7,734)	(7,336)
本年度其他綜合損益	1,039	(494)
非控制權益減少－出售及清算	(34,503)	(11,816)
非控制權益減少－取得成本與股權 淨值差異	12,805	(5,434)
期末餘額	\$ 15,782	\$ 44,175

(二十七)營業收入

項 目	113 年 度	112 年 度
客戶合約之收入		
營業收入總額	\$ 1,662,076	\$ 1,578,623
銷貨退回	(13,890)	(26,360)
銷貨折讓	(3,278)	(2,889)
營業收入淨額	\$ 1,644,908	\$ 1,549,374

1. 客戶合約之說明

係機械產品、軟性電路板產品及半導體材料等之銷售收入，主要對象為下游廠商，係以合約約定價格銷售。

2. 客戶合約收入之細分

本集團之收入可細分為下列主要產品線及地理區域：

113 年度：

	自動化機械	電 子 產 品	淨 額
主要地區市場			
台 灣	\$ 589,316	\$ 48,656	\$ 637,972
香港及大陸	250,043	174,980	425,023
東 南 亞	178,583	109,114	287,697
美 洲	224,560	—	224,560
歐 洲	13,886	—	13,886
其他國家	42,862	12,908	55,770
合 計	\$ 1,299,250	\$ 345,658	\$ 1,644,908

113 年度：

	自動化機械	電子產品	淨 額
<u>主要產品線</u>			
自動化機械	\$ 1,299,250	\$ -	\$ 1,299,250
軟性電路板	-	40,877	40,877
半導體材料	-	304,781	304,781
其 他	-	-	-
合 計	<u>\$ 1,299,250</u>	<u>\$ 345,658</u>	<u>\$ 1,644,908</u>
<u>收入認列時點</u>			
於某一時點滿足履約義務	\$ 1,299,250	\$ 345,658	\$ 1,644,908
隨時間逐步滿足履約義務	-	-	-
合 計	<u>\$ 1,299,250</u>	<u>\$ 345,658</u>	<u>\$ 1,644,908</u>

112 年度：

	自動化機械	電子產品	淨 額
<u>主要地區市場</u>			
台 灣	\$ 305,257	\$ 52,375	\$ 357,632
香港及大陸	157,667	172,906	330,573
東 南 亞	392,992	116,047	509,039
美 洲	287,847	-	287,847
歐 洲	45,824	-	45,824
其他國家	240	18,219	18,459
合 計	<u>\$ 1,189,827</u>	<u>\$ 359,547</u>	<u>\$ 1,549,374</u>
<u>主要產品線</u>			
自動化機械	\$ 1,189,827	\$ -	\$ 1,189,827
軟性電路板	-	49,642	49,642
半導體材料	-	307,822	307,822
其 他	-	2,083	2,083
合 計	<u>\$ 1,189,827</u>	<u>\$ 359,547</u>	<u>\$ 1,549,374</u>
<u>收入認列時點</u>			
於某一時點滿足履約義務	\$ 1,189,827	\$ 359,547	\$ 1,549,374
隨時間逐步滿足履約義務	-	-	-
合 計	<u>\$ 1,189,827</u>	<u>\$ 359,547</u>	<u>\$ 1,549,374</u>

3. 合約餘額

本集團認列客戶合約收入相關之應收款項、合約資產及合約負債如下：

項 目	113 年 12 月 31 日	112 年 12 月 31 日	112 年 1 月 1 日
應收款項	\$ 531,765	\$ 441,329	\$ 774,830
合約資產	-	-	-
合 計	<u>\$ 531,765</u>	<u>\$ 441,329</u>	<u>\$ 774,830</u>
合約負債—流動	<u>\$ 29,347</u>	<u>\$ 23,038</u>	<u>\$ 37,187</u>

(1) 合約資產及合約負債的重大變動

合約資產及合約負債之變動主要係來自滿足履約義務之時點與客戶付款時點之差異，並無其他重大變動。

(2) 來自期初合約負債及前期已滿足之履約義務於當期認列為收入之金額如下：

當期認列為收入之金額	113 年 度	112 年 度
來自期初合約負債－產品銷貨	\$ 23,038	\$ 32,513
來自前期已滿足之履約義務	\$ -	\$ -

(二十八)員工福利、折舊及攤銷費用

性 質 別	113 年 度		
	屬於營業成本者	屬於營業費用者	合 計
員工福利費用			
薪資費用	\$ 98,918	\$ 315,592	\$ 414,510
勞健保費用	4,278	24,448	28,726
退休金費用	15,300	19,882	35,182
其他員工福利費用	4,370	13,612	17,982
折舊費用	36,692	115,682	152,374
攤銷費用	49	8,525	8,574
合 計	\$ 159,607	\$ 497,741	\$ 657,348

性 質 別	112 年 度		
	屬於營業成本者	屬於營業費用者	合 計
員工福利費用			
薪資費用	\$ 96,963	\$ 278,932	\$ 375,895
勞健保費用	4,215	23,005	27,220
退休金費用	14,101	17,531	31,632
其他員工福利費用	5,055	9,414	14,469
折舊費用	48,655	82,146	130,801
攤銷費用	-	9,515	9,515
合 計	\$ 168,989	\$ 420,543	\$ 589,532

1. 本公司係以當年度扣除分派員工及董事酬勞前之稅前利益分別以5%-10%及不高於3%提撥員工酬勞及董事酬勞。113年度因稅前淨利為負數，故估列員工及董事酬勞均為0仟元；112年度估列之員工酬勞為3,400仟元，董事酬勞為1,100仟元。年度財務報告通過發布日後若金額仍有變動，則依會計估計變動處理，於次一年度調整入帳。

2. 本公司114年3月6日及113年3月6日分別決議通過113及112年度員工酬勞及董事酬勞，以及財務報告認列之相關金額如下：

	113 年 度		112 年 度	
	員工酬勞	董事酬勞	員工酬勞	董事酬勞
決議配發金額	\$ -	\$ -	\$ 3,400	\$ 1,100
年度財務報告認列金額	-	-	3,400	1,100
差 異 金 額	\$ -	\$ -	\$ -	\$ -

上列員工酬勞均係以現金形式發放。

3. 有關本公司董事會決議之員工及董事酬勞資訊，請至台灣證券交易所「公開資訊觀測站」查詢。

(二十九)利息收入

項 目	113 年 度	112 年 度
利息收入		
銀行存款利息	\$ 13,515	\$ 23,639

(三十)其他收入

項 目	113 年 度	112 年 度
租 金 收 入	\$ 2,032	\$ 102
股 利 收 入	942	890
其 他 收 入	4,120	2,531
合 計	\$ 7,094	\$ 3,523

(三十一)其他利益及損失

項 目	113 年 度	112 年 度
淨外幣兌換利益(損失)	\$ 47,649	\$ (2,734)
透過損益按公允價值衡量之金融資產(負債)利益(損失)	15,784	14,461
處分透過損益按公允價值衡量之金融資產利益(損失)	7,862	2,052
處分投資利益	-	1,133
處分不動產、廠房及設備利益(損失)	(916)	387
租賃修改利益	132	1,468
減 損 損 失(註)	(4,524)	-
其 他 支 出	(626)	(948)
合 計	\$ 65,361	\$ 15,819

(註)係與其他廠商共同開發設備無法收回之損失。

(三十二)財務成本

項 目	113 年 度	112 年 度
利息費用：		
銀行借款	\$ 8,902	\$ 2,457
可轉換公司債	10,295	14,825
租賃負債之利息	3,380	4,212
減：符合要件之資產資本化金額	(2,200)	-
財務成本	<u>\$ 20,377</u>	<u>\$ 21,494</u>

(三十三)所得稅

1. 所得稅費用：

(1) 所得稅費用組成部分：

	113 年 度	112 年 度
<u>當期所得稅</u>		
當期所產生之所得稅	\$ 1,533	\$ 12,157
未分配盈餘加徵稅款	-	6,147
國外不得抵繳之稅款	3,050	1,108
以前年度所得稅調整	(8,350)	(275)
當期所得稅總額	<u>\$ (3,767)</u>	<u>\$ 19,137</u>
<u>遞延所得稅</u>		
暫時性差異之原始產生及迴轉	\$ 9,280	\$ (4,397)
遞延所得稅總額	<u>\$ 9,280</u>	<u>\$ (4,397)</u>
所得稅費用(利益)	<u>\$ 5,513</u>	<u>\$ 14,740</u>

本集團適用中華民國所得稅法之個體所適用之稅率為20%，未分配盈餘所適用之稅率為5%。其他轄區所產生之稅額係依各相關轄區適用之稅率計算。

(2) 與其他綜合損益相關之所得稅費用(利益)：

項 目	113 年 度	112 年 度
國外營運機構財務報表換算差額	\$ 467	\$ (214)
確定福利計畫再衡量數	393	(301)
合 計	<u>\$ 860</u>	<u>\$ (515)</u>

2. 當年度會計所得與認列於損益之所得稅費用調節如下：

項 目	113 年 度	112 年 度
稅 前 淨 利	<u>\$ (53,346)</u>	<u>\$ 38,315</u>
稅前淨利按法定稅率計算之稅額	(20,659)	(11,838)
調整項目之稅額影響數：		
其 他	(7,990)	5,787
虧 損 扣 抵	30,182	18,208
未分配盈餘加徵稅款	-	6,147
以前年度所得稅調整	(8,350)	(275)
國外不得抵繳之稅款	3,050	1,108

項 目	113 年 度	112 年 度
遞延所得稅淨變動數		
暫時性差異	9,280	(4,397)
認列於損益之所得稅費用	\$ 5,513	\$ 14,740

3. 因暫時性差異、虧損扣抵及投資抵減而產生之遞延所得稅資產或負債：

	113 年 度				
	期初餘額	認列於(損)益	認列於其他 綜合(損)益	匯率影響數	期末餘額
遞延所得稅資產：					
暫時性差異					
淨確定福利負債	\$ 1,916	\$ (541)	\$ (393)	\$ -	\$ 982
未實現兌換損失	2,542	(2,542)	-	-	-
保固之短期負債準備	4,396	925	-	-	5,321
未實現存貨損失	15,511	2,433	-	-	17,944
未實現呆帳損失	636	(636)	-	-	-
未休假獎金	1,573	(79)	-	-	1,494
未使用虧損扣抵	10,519	(284)	-	250	10,485
採用權益法之投資損失	6,141	(4,067)	(467)	-	1,607
其 他	8,565	(1,514)	-	-	7,051
小 計	\$ 51,799	\$ (6,305)	\$ (860)	\$ 250	\$ 44,884
遞延所得稅負債					
暫時性差異					
未實現兌換利益	\$ -	\$ (3,251)	\$ -	\$ -	\$ (3,251)
採用權益法之投資利益	(276)	276	-	-	-
小 計	\$ (276)	\$ (2,975)	\$ -	\$ -	\$ (3,251)
合 計	\$ 51,523	\$ (9,280)	\$ (860)	\$ 250	\$ 41,633

	112 年 度				
	期初餘額	認列於(損)益	認列於其他 綜合(損)益	匯率影響數	期末餘額
遞延所得稅資產：					
暫時性差異					
淨確定福利負債	\$ 2,120	\$ (505)	\$ 301	\$ -	\$ 1,916
未實現兌換損失	7	2,535	-	-	2,542
保固之短期負債準備	16,370	(11,974)	-	-	4,396
未實現存貨損失	16,676	(1,165)	-	-	15,511
未實現呆帳損失	1,051	(415)	-	-	636
未休假獎金	1,781	(208)	-	-	1,573
未使用虧損扣抵	4,857	5,753	-	(91)	10,519
採用權益法之投資損失	482	5,659	-	-	6,141
其 他	7,435	1,130	-	-	8,565
小 計	\$ 50,779	\$ 810	\$ 301	\$ (91)	\$ 51,799

	112 年 度				
	期初餘額	認列於(損)益	認列於其他 綜合(損)益	匯率影響數	期末餘額
遞延所得稅負債					
暫時性差異					
未實現兌換利益	\$ (1,892)	\$ 1,892	\$ -	\$ -	\$ -
採用權益法之投資利益	(2,185)	1,695	214	-	(276)
小 計	\$ (4,077)	\$ 3,587	\$ 214	\$ -	\$ (276)
合 計	\$ 46,702	\$ 4,397	\$ 515	\$ (91)	\$ 51,523

4. 未認列為遞延所得稅資產之項目

項 目	113 年 12 月 31 日	112 年 12 月 31 日
可減除暫時性差異	\$ 46,492	\$ 27,718
虧 損 扣 抵	59,208	34,303
合 計	\$ 105,700	\$ 62,021

5. 本公司營利事業所得稅經稅捐稽徵機關核定至111年度。

(三十四)其他綜合損益

項 目	113 年 度		
	稅 前	所得稅 (費用)利益	稅後淨額
不重分類至損益之項目：			
確定福利計畫再衡量數	\$ 1,966	\$ (393)	\$ 1,573
透過其他綜合損益按公允價值衡量 之金融資產未實現評價(損)益	6,838	-	6,838
小 計	\$ 8,804	\$ (393)	\$ 8,411
後續可能重分類至損益之項目：			
國外營運機構財務報表換算之兌 換差額	\$ 21,051	\$ (467)	\$ 20,584
小 計	\$ 21,051	\$ (467)	\$ 20,584
認列於其他綜合損益	\$ 29,855	\$ (860)	\$ 28,995

項 目	112 年 度		
	稅 前	所得稅 (費用)利益	稅後淨額
不重分類至損益之項目：			
確定福利計畫再衡量數	\$ (1,506)	\$ 301	\$ (1,205)
透過其他綜合損益按公允價值衡量 之金融資產未實現評價(損)益	11,484		11,484
小 計	\$ 9,978	\$ 301	\$ 10,279

項 目	112 年 度		
	稅 前	所得稅 (費用)利益	稅後淨額
後續可能重分類至損益之項目：			
國外營運機構財務報表換算之兌換差額	\$ (7,215)	\$ 214	\$ (7,001)
小 計	\$ (7,215)	\$ 214	\$ (7,001)
認列於其他綜合損益	\$ 2,763	\$ 515	\$ 3,278

(三十五)與非控制權益之交易

1. 收購子公司額外權益

113年度：

本集團於113年3月以現金34,503仟元購入子公司－江蘇鈦昇科技有限公司(已於113年8月更名為江蘇鈦晟半導體科技有限公司)額外9.39%之股權，致持股比例由90.61%上升至100%，由於上述交易並未改變本集團對該子公司之控制，本集團係視為權益交易處理：

項 目	江蘇鈦晟公司
購入非控制權益之帳面金額	\$ 21,698
支付予非控制權益之對價	(34,503)
累積盈虧－實際取得或處分子公司股權價格與帳面價值差額	\$ (12,805)

112年度：

本集團於112年8月以現金5,200仟元購入子公司鈦昇半導體材料有限公司額外10%已發行股份，致持股比例由90%上升至100%，由於上述交易並未改變本集團對該子公司之控制，本集團視為權益交易處理：

項 目	鈦昇半導體 材料有限公司
購入非控制權益之帳面金額	\$ 10,634
支付予非控制權益之對價	(5,200)
資本公積－實際取得或處分子公司股權價格與帳面價值差額	\$ 5,434

(三十六)每股盈餘

項 目	113 年 度	112 年 度
A. 基本每股盈餘：		
本 期 淨 利	\$ (51,125)	\$ 30,911
本期流通在外加權平均股數(仟股)	101,138	96,569
基本每股盈餘(稅後)(元)	\$ (0.51)	\$ 0.32

項 目	113 年 度	112 年 度
B. 稀釋每股盈餘：		
本 期 淨 利	\$ (51,125)	\$ 30,911
轉換公司債之利息	-	-
經調整稀釋效果後之本期淨利	\$ (51,125)	\$ 30,911
本期流通在外加權平均股數(仟股)	101,138	96,569
具稀釋作用之潛在普通股之影響：		
轉換公司債(仟股)	-	-
員工認股權之影響(仟股)	-	191
員工酬勞之影響(仟股)	-	504
調整稀釋性潛在普通股後之加權平均流通 在外股數(仟股)	101,138	97,264
稀釋每股盈餘(稅後)(元)	\$ (0.51)	\$ 0.32

七、關係人交易

(一) 母公司與最終控制者：

本公司為本集團之最終控制者。

(二) 關係人名稱及其關係：無。

(三) 與關係人間之重大交易事項：

1. 營業收入：無。
2. 進 貨：無。
3. 合約資產：無。
4. 合約負債：無。
5. 應收關係人款項(不含對關係人放款)：無。
6. 應付關係人款項(不含向關係人借款)：無。
7. 預付款項：無。
8. 財產交易：無。
9. 承租協議：無。
10. 出租協議：無。
11. 對關係人放款：無。
12. 向關係人借款：無。
13. 背書保證：無。
14. 其他

(四) 主要管理階層薪酬資訊

關係人類別/名稱	113 年 度	112 年 度
薪資及其他短期員工福利	\$ 25,177	\$ 27,466
退職後福利	926	882
股份基礎給付	700	1,890
合 計	\$ 26,803	\$ 30,238

八、質押之資產

下列資產已提供為各項借款及履約保證之擔保品：

項 目	113 年 12 月 31 日	112 年 12 月 31 日
其他金融資產－流動	\$ 6,419	\$ 28,633
其他金融資產－非流動	5,900	6,900
使用權資產	31,332	-
不動產、廠房及設備(淨額)	690,618	196,652
合 計	<u>\$ 734,269</u>	<u>\$ 232,185</u>

九、重大或有負債及未認列之合約承諾

(一)截至113年及112年12月31日止，本集團因貸款額度等保證而開立之保證票據分別為927,840仟元及923,680仟元，帳列存出保證票據及應付保證票據科目。

(二)截至113年及112年12月31日止，本集團提供定存單均為710仟元，予財政部高雄關稅局，作為進出口貨物保證金之擔保。

(三)本集團113年及112年12月31日向台北市電腦同業公會申請設備開發計畫，由銀行提供之履約保證分別為995仟元及21,587仟元。

(四)截止113年及112年12月31日止，本集團已開立未使用信用狀明細如下：

單位：仟元

項 目	113 年 12 月 31 日	112 年 12 月 31 日
國外信用狀金額	USD 199	USD 198
	JPY 6,812	JPY 19,032
	EUR -	EUR 201

(五)本公司因進口貨物而經由銀行承兌匯票金額如下：

單位：仟元

項 目	113 年 12 月 31 日	112 年 12 月 31 日
承 兌 匯 票	USD 139	USD 152
	JPY 49,135	JPY 114,412

(六)已簽約但尚未發生之重大資本支出：

項 目	113 年 12 月 31 日	112 年 12 月 31 日
不動產、廠房及設備	<u>\$ 395,613</u>	<u>\$ 47,715</u>

(七)本集團與博磊科技(股)公司於111年5月簽訂廠房購置契約，約定本集團之子公司－江蘇鈦昇科技有限公司(於113年更名為江蘇鈦晟半導體科技有限公司)新建廠房工程完成後，出售其新建廠房之部分樓層，本集團於111年7月間收取71,056仟元之履約保證金(帳列存入保證金項下)；上開廠房工程完工後，因受法令限制無法以部分樓層出售，雙方正協商後續處理程序中。

十、重大之災害損失：無。

十一、重大之期後事項：無。

十二、其他

(一)資本風險管理

由於本集團須維持足夠資本，以支應擴建及提升廠房及設備所需。因此本集團之資本管理係以確保具有必要之財務資源及營運計畫，以支應未來12個月所需之營運資金、資本支出及債務償還等需求。

(二)金融工具

1. 金融工具之財務風險

財務風險管理政策

本集團日常營運受多項財務風險之影響，包含市場風險(包括匯率風險、價格風險及利率風險)、信用風險及流動性風險。為降低相關財務風險，本集團致力於辨認、評估並規避市場之不確定性，以降低市場變動對集團財務績效之潛在不利影響。

本集團之重要財務活動，係經董事會依相關規範及內部控制制度進行覆核。於財務計畫執行期間，本集團必須恪遵關於整體財務風險管理及權責劃分之相關財務操作程序。

重大財務風險之性質及程度

(1) 市場風險

A. 匯率風險

(A) 本集團暴露於非以本集團之功能性貨幣計價之銷售、採購及借款交易與國外營運機構淨投資所產生之匯率風險。本集團之功能性貨幣以新台幣為主。該等交易主要計價之貨幣計有美金、歐元、人民幣及日幣，為避免因匯率變動造成外幣資產價值減少及未來現金流量之波動，本集團使用外幣借款來規避匯率風險，此類金融工具之使用，可協助本集團減少但仍無法完全排除外幣匯率變動所造成之影響。

由於國外營運機構淨投資係為策略性投資，是故本集團並未對其進行避險。

(B) 匯率暴險及敏感度分析

			113 年 12 月 31 日			
			帳列金額	敏感度分析		
外 幣	匯 率	(新台幣)	變動幅度	損益影響	權益影響	
(外幣：功能性貨幣)						
金融資產						
貨幣性項目						
美金:新台幣	11,036	32.785	361,804	升值 1%	3,618	-
日幣:新台幣	157,967	0.2107	33,284	升值 1%	333	-
人民幣:新台幣	84,795	4.5608	386,733	升值 1%	3,867	-
美金:人民幣	2,346	7.1884	76,900	升值 1%	769	-

			113 年 12 月 31 日			
(外幣：功能性貨幣)	外 幣	匯 率	帳列金額 (新台幣)	敏感度分析		
				變動幅度	損益影響	權益影響
金融負債						
貨幣性項目						
日幣:新台幣	49,135	0.2107	10,353	升值 1%	(104)	-
美金:新台幣	834	32.785	27,353	升值 1%	(274)	-
美金:人民幣	3,243	7.1884	106,329	升值 1%	(1,063)	-
美金:港幣	1,462	7.7625	47,928	升值 1%	(479)	-

			112 年 12 月 31 日			
(外幣：功能性貨幣)	外 幣	匯 率	帳列金額	敏感度分析		
			(新台幣)	變動幅度	損益影響	權益影響
金融資產						
貨幣性項目						
美金:新台幣	18,590	30.705	570,819	升值 1%	5,708	-
日幣:新台幣	278,720	0.2176	60,649	升值 1%	606	-
人民幣:新台幣	40,788	4.3352	176,823	升值 1%	1,768	-
美金:人民幣	2,119	7.0828	65,074	升值 1%	651	-
金融負債						
貨幣性項目						
日幣:新台幣	90,790	0.2176	19,756	升值 1%	(198)	-
美金:新台幣	990	30.705	30,394	升值 1%	(304)	-
美金:人民幣	2,255	7.0828	69,245	升值 1%	(692)	-
美金:港幣	1,396	7.8158	42,876	升值 1%	(429)	-
日幣:新台幣	49,987	0.0502	10,877	升值 1%	(109)	-

新台幣之幣值若相對於上述貨幣升值時，若所有其他之變動因子維持不變，於113年及112年12月31日反映於上述貨幣之金額會有相等但相反方向之影響。

本集團貨幣性項目因匯率波動具重大影響於113及112年度認列之全部兌換損益(含已實現及未實現)彙總金額分別為47,649仟元及(2,734)仟元。

B. 價格風險

由於本集團持有之投資於合併資產負債表中，係分類為透過損益及透過其他綜合損益按公允價值衡量之金融資產，因此本集團暴露於權益工具之價格風險。

本集團主要投資於(未)上市櫃股票及基金之商品，此等金融工具之價格會因該投資標的未來價值之不確定性而受影響。

若該等金融工具價格上升或下跌1%，而其他所有因素維持不變之情況下，對113及112年度之稅後淨利因來自透過損益按公允價值衡量之金融資產之利益或損失將分別增加2,338仟元及3,440仟元。113及112年度

稅後其他綜合損益將因透過其他綜合損益按公允價值衡量金融資產之公允價值上升或下跌而分別增加或減少846仟元及513仟元。

C. 利率風險

本集團於報導日受利率暴險之金融資產及金融負債帳面金額如下：

項 目	帳 面 金 額	
	113 年 12 月 31 日	112 年 12 月 31 日
具公允價值利率風險：		
金融資產	\$ 620,032	\$ 904,359
金融負債	(512,595)	(1,099,533)
淨 額	\$ 107,437	\$ (195,174)
具現金流量利率風險：		
金融資產	\$ 231,588	\$ 289,600
金融負債	(313,531)	(187,095)
淨 額	\$ (81,943)	\$ 102,505

(A) 具公允價值利率風險工具之敏感度分析

本集團未將任何固定利率之金融資產及負債分類為透過損益按公允價值衡量及透過其他綜合損益按公允價值衡量之金融資產，亦未指定衍生工具(利率交換)作為公允價值避險會計模式下之避險工具。因此，報導日利率之變動將不會影響損益及其他綜合淨利。

(B) 具現金流量利率風險工具之敏感度分析

本集團之變動利率之金融工具係屬浮動利率之資產(債務)，故市場利率變動將使其有效利率隨之變動，而使未來現金流量產生波動。市場利率每減少(增加)1%，將使113及112年度淨利將各增加(減少)(819)仟元及1,025仟元。

(2) 信用風險

信用風險係指交易對方違反合約義務並對本集團造成財務損失之風險。本集團之信用風險，主要係來自於營運活動產生之應收款項，及投資活動產生之銀行存款及其他金融工具。營運相關信用風險與財務信用風險係分別管理。

A. 營運相關信用風險

為維持應收帳款的品質，本集團已建立營運相關信用風險管理之程序。

個別客戶的風險評估係考量包括該客戶之財務狀況、本集團內部信用評等、歷史交易記錄及目前經濟狀況等多項可能影響客戶付款能力之因素。

B. 財務信用風險

銀行存款及其他金融工具之信用風險，係由本集團財務部門衡量並監控。由於本集團之交易對象及履約他方均係信用良好之銀行及具投資等級以上之金融機構、公司組織及政府機關，無重大之履約疑慮，故無

重大之信用風險。另本集團並無分類為按攤銷後成本及分類為透過其他綜合損益按公允價值衡量之債務工具投資。

(A) 信用集中風險

截至113年及112年12月31日，前十大客戶之應收帳款餘額占本集團應收帳款餘額之百分比分別為47%及55%，其餘應收帳款之信用集中風險相對並不重大。

(B) 預期信用減損損失之衡量：

(a) 應收帳款：係採簡化作法，請參閱附註六(四)之說明。

(b) 信用風險是否顯著增加之判斷依據：無。(本集團並無分類為按攤銷後成本及分類為透過其他綜合損益按公允價值衡量之債務工具投資)

(C) 持有擔保品及其他信用增強來規避金融資產之信用風險：

合併資產負債表所認列之金融資產及本集團所持有作為擔保之擔保品、淨額交割總約定及其他信用增強對信用風險最大暴險金額有關之財務影響相關資訊如下表所示：

113 年 12 月 31 日	帳面金額	信用風險最大暴險減少金額			
		擔保品	淨額交割總約定	其他信用增強	合 計
適用 IFRS 9 減損規定且已信用減損之金融工具	\$ 825	\$ -	\$ -	\$ -	\$ -
不適用 IFRS 9 減損規定之金融工具：					
透過損益按公允價值衡量之金融資產	233,751	-	-	-	-
透過其他綜合損益按公允價值衡量之金融資產	84,619	-	-	-	-
合 計	\$ 319,195	\$ -	\$ -	\$ -	\$ -

112 年 12 月 31 日	帳面金額	信用風險最大暴險減少金額			
		擔保品	淨額交割總約定	其他信用增強	合 計
適用 IFRS 9 減損規定且已信用減損之金融工具	\$ 102	\$ -	\$ -	\$ -	\$ -
不適用 IFRS 9 減損規定之金融工具：					
透過損益按公允價值衡量之金融資產	343,961	-	-	-	-
透過其他綜合損益按公允價值衡量之金融資產	51,270	-	-	-	-
合 計	\$ 395,333	\$ -	\$ -	\$ -	\$ -

(3) 流動性風險

A. 流動性風險管理

本集團管理流動性風險之目標，係為維持營運所需之現金及約當現金、高度流動性之有價證券及足夠的銀行融資額度等，以確保本集團具有充足的財務彈性。

B. 金融負債到期分析

113 年 12 月 31 日

非衍生金融負債	6 個月以內	6-12 個月	1-2 年	2-5 年	超過 5 年	合約現金流量	帳面金額
短期借款	\$ -	\$ 5,000	\$ -	\$ -	\$ -	\$ 5,000	\$ 5,000
應付票據	3,814	-	-	-	-	3,814	3,814
應付帳款	212,684	-	-	-	-	212,684	212,684
其他應付款	162,168	-	-	-	-	162,168	162,168
長期借款（包含一年內到期）	8,458	17,571	53,440	206,360	22,702	308,531	308,531
應付公司債	-	-	-	388,700	-	388,700	373,695
租賃負債	13,245	9,391	18,777	38,864	82,882	163,159	138,900
合 計	\$ 400,369	\$ 31,962	\$ 72,217	\$ 633,924	\$ 105,584	\$ 1,244,056	\$ 1,204,792

租賃負債到期分析之進一步資訊如下：

	短於一年	1~5 年	5~10 年	10~15 年	15~20 年	20 年以上	未折現之租賃給付總額
租賃負債	\$ 22,636	\$ 57,641	\$ 28,345	\$ 29,868	\$ 18,791	\$ 5,878	\$ 163,159

112 年 12 月 31 日

非衍生金融負債	6 個月以內	6-12 個月	1-2 年	2-5 年	超過 5 年	合約現金流量	帳面金額
短期借款	\$ 67,000	\$ 30,000	\$ -	\$ -	\$ -	\$ 97,000	\$ 97,000
應付票據	3,652	-	-	-	-	3,652	3,652
應付帳款	186,032	-	-	-	-	186,032	186,032
其他應付款	142,547	-	-	-	-	142,547	142,547
長期借款（包含一年內到期）	8,499	8,673	17,040	31,560	24,323	90,095	90,095
應付公司債	-	-	-	1,000,000	-	1,000,000	946,295
租賃負債	12,565	12,457	18,928	47,049	89,575	180,574	153,238
合 計	\$ 420,295	\$ 51,130	\$ 35,968	\$ 1,078,609	\$ 113,898	\$ 1,699,900	\$ 1,618,859
衍生金融負債							
透過損益按公允價值衡量之金融負債-非流動	\$ -	\$ -	\$ -	\$ 9,700	\$ -	\$ 9,700	\$ 9,700
合 計	\$ -	\$ -	\$ -	\$ 9,700	\$ -	\$ 9,700	\$ 9,700

租賃負債到期分析之進一步資訊如下：

	短於一年	1~5 年	5~10 年	10~15 年	15~20 年	20 年以上	未折現之租賃給付總額
租賃負債	\$ 25,022	\$ 65,977	\$ 29,428	\$ 29,867	\$ 23,422	\$ 6,858	\$ 180,574

本集團並不預期到期日分析之現金流量發生時點會顯著提早或實際金額會有顯著不同。

2. 金融工具之種類

	113 年 12 月 31 日	112 年 12 月 31 日
<u>金融資產</u>		
按攤銷後成本衡量之金融資產		
現金及約當現金	\$ 730,387	\$ 846,413
應收票據及帳款	531,765	441,329
其他應收款	6,311	7,345
其他金融資產－流動	117,419	342,633
其他金融資產－非流動	5,900	6,900
存出保證金	11,828	11,288
透過損益按公允價值衡量之金融資產－流動	233,751	343,961
透過其他綜合損益按公允價值衡量之金融資產－非流動	84,619	51,270
<u>金融負債</u>		
按攤銷後成本衡量之金融負債		
短期借款	5,000	97,000
應付票據及帳款	216,498	189,684
其他應付款	162,168	142,547
長期借款(含一年內到期)	308,531	90,095
應付公司債(含一年內到期)	373,695	946,295
租賃負債(含一年內到期)	138,900	153,238
存入保證金	71,056	71,056
透過損益按公允價值衡量之金融負債－非流動	-	9,700

(三)公允價值資訊：

1. 本集團非以公允價值衡量之金融資產及金融負債之公允價值資訊，請參閱附註十二(三)3. 說明。

2. 公允價值之三等級定義

第一等級：

該等級之輸入值係指工具於活絡市場中，相同工具之活絡市場公開報價。活絡市場係指符合以下所有條件之市場：在市場交易之商品具同質性；隨時可於市場中尋得具意願之買賣雙方且價格資訊可為大眾取得。本集團投資之上市櫃股票投資、受益憑證、屬於熱門券之臺灣中央政府債券投資及有活絡市場公開報價之衍生工具等公允價值皆屬之。

第二等級：

該等級之輸入值係指除活絡市場公開報價以外之可觀察價格，包括直接(如價格)或間接(如自價格推導而來)自活絡市場取得之可觀察輸入值。本集團投資之非屬熱門券之公債、公司債、金融債券、可轉換公司債及大部分衍生工具等皆屬之。

第三等級：

該等級之輸入值係指衡量公允價值之投入參數並非根據市場可取得之可觀察輸入值。本集團投資之無活絡市場之權益工具投資及可轉換特別股投資皆屬之。

3. 非按公允價值衡量之金融工具：

本集團之非以公允價值衡量之金融工具，除下表所列者外，其他如現金及約當現金、應收款項、其他金融資產、存出保證金、短期借款、應付款項、租賃負債、長期借款(含一年或一營業週期內到期者)及其他金融負債之帳面金額，係公允價值合理之近似值。

項 目	113 年 12 月 31 日			
	帳面金額	公 允 價 值		
		第一等級	第二等級	第三等級
金融負債：				
應付公司債	\$ 373,695	\$ 532,519	\$ -	\$ -

項 目	112 年 12 月 31 日			
	帳面金額	公 允 價 值		
		第一等級	第二等級	第三等級
金融負債：				
應付公司債	\$ 946,295	\$1,200,000	\$ -	\$ -

4. 公允價值之等級資訊：

本集團之以公允價值衡量之金融工具係皆以重複性為基礎按公允價值衡量。本集團之公允價值等級資訊如下表所示：

項 目	113 年 12 月 31 日			
	第一等級	第二等級	第三等級	合計
資 產				
重複性公允價值				
透過損益按公允價值衡量之金融資產				
持有供交易之非衍生金融資產	\$ 232,546	\$ -	\$ -	\$ 232,546
可轉換公司債贖回權及賣回權	-	-	622	622
換匯合約	-	583	-	583
透過其他綜合損益按公允價值衡量之金融資產				
國內未上市(櫃)股票	-	-	84,619	84,619
合 計	\$ 232,546	\$ 583	\$ 85,241	\$ 318,370

項 目	112 年 12 月 31 日			
	第一等級	第二等級	第三等級	合計
資 產				
重複性公允價值				
透過損益按公允價值衡量之金融資產				
持有供交易之非衍生金融資產	\$ 343,961	\$ -	\$ -	\$ 343,961
透過其他綜合損益按公允價值衡量之金融資產				
國內未上市(櫃)股票	-	-	26,176	26,176
國內上市(櫃)特別股	25,094	-	-	25,094
合 計	<u>\$ 369,055</u>	<u>\$ -</u>	<u>\$ 26,176</u>	<u>\$ 395,231</u>
負 債				
重複性公允價值				
透過損益按公允價值衡量之金融負債				
賣回選擇權	<u>\$ -</u>	<u>\$ 9,700</u>	<u>\$ -</u>	<u>\$ 9,700</u>

5. 以公允價值衡量之工具的公允價值評價技術：

- (1) 金融工具如有活絡市場公開報價時，則以活絡市場之公開報價為公允價值。主要交易所及經判斷為熱門券之中央政府債券櫃台買賣中心公告之市價，皆屬上市(櫃)權益工具及有活絡市場公開報價之債務工具公允價值之基礎。

若能及時且經常自交易所、經紀商、承銷商、產業公會、訂價服務機構或主管機關取得金融工具之公開報價，且該價格代表實際且經常發生之公平市場交易者，則該金融工具有活絡市場公開報價。如上述條件並未達成，則該市場視為不活絡。一般而言，買賣價差甚大、買賣價差顯著增加或交易量甚少，皆為不活絡市場之指標。

本集團持有之金融工具如屬有活絡市場者，其公允價值依類別及屬性列示如下：

- 上市櫃公司股票：收盤價。
 - 封閉型基金：收盤價。
 - 開放型基金：淨值。
 - 政府公債：成交價。
 - 公司債：加權平均百元價。
 - 可轉(交)換公司債：收盤價。
- (2) 除上述有活絡市場之金融工具外，其餘金融工具之公允價值係以評價技術或參考交易對手報價取得。透過評價技術所取得之公允價值可參照其他實質上條件及特性相似之金融工具之現時公允價值、現金流量折現法或以其他評價技術，包括以資產負債表日可取得之市場資訊運用模型計算而得。
- (3) 衍生金融工具之評價係根據廣為市場使用者所接受之評價模型，例如折現法及選擇權定價模型。遠期外匯合約通常係根據目前之遠期匯率評價。

(4) 評價模型之產出係預估之概算值，而評價技術可能無法反映本公司持有金融工具及非金融工具之所有攸關因素。因此評價模型之預估值會適當地根據額外之參數予以調整，例如模型風險或流動性風險等。根據本集團之公允價值評價模型管理政策及相關之控制程序，管理階層相信為允當表達合併資產負債表中金融工具及非金融工具之公允價值，評價調整係屬適當且必要。在評價過程中所使用之價格資訊及參數係經審慎評估，且適當地根據目前市場狀況調整。

6. 第一等級及第二等級間之移動：無。

7. 第三等級之變動明細表：

項 目	透過其他綜合損益按公允價值衡量 之金融資產-權益工具	
	113 年度	112 年度
期初餘額	\$ 26,176	\$ 15,016
自預付投資款轉入	10,000	-
增 購	40,546	-
認列於其他綜合損益	7,897	11,160
期末餘額	\$ 84,619	\$ 26,176

8. 重大不可觀察輸入值(第三等級)之公允價值衡量之量化資訊：

本集團持有之無活絡市場之未上市(櫃)公司股票主係以市場法估計公允價值，其判定係參考同類型公司評價、公司淨值及營運狀況評估之。用於公允價值衡量之重大不可觀察輸入值如下表列示：

113年度：

項 目	評價技術	重大不可觀察輸入值	區 間	輸入值與公允價值關係
透過其他綜合損益按公允價值衡量之金融資產-股票	市場法	缺乏流通性折價率	20.84%~28.28%	流通性折價越高，公允價值估計數越低

112年度：

項 目	評價技術	重大不可觀察輸入值	區 間	輸入值與公允價值關係
透過其他綜合損益按公允價值衡量之金融資產-股票	市場法	缺乏流通性折價率	25.52%	流通性折價越高，公允價值估計數越低

9. 公允價值歸類於第三等級之評價流程：

本集團對於公允價值歸類於第三等級之評價流程藉獨立來源資料使評價結果貼近市場狀態、確認資料來源係獨立、可靠與其他資源一致以及代表可執行價格，並定期校準評價模型、進行回溯測試、更新評價模型所需輸入值及資料及其他任何必要之公允價值調整，以確保評價結果係屬合理。

(四)金融資產移轉：無。

(五)金融資產及金融負債之互抵：無。

十三、附註揭露事項

(一)重大交易事項相關資訊(合併沖銷前)

1. 資金貸與他人者：附表一。
2. 為他人背書保證者：附表二。
3. 期末持有有價證券者：附表三。
4. 累積買進或賣出同一有價證券之金額達新台幣三億元或實收資本額百分之二十以上者：無。
5. 取得不動產之金額達新台幣三億元或實收資本額百分之二十以上者：附表四。
6. 處分不動產之金額達新台幣三億元或實收資本額百分之二十以上者：無。
7. 與關係人進、銷貨之金額達新台幣一億元或實收資本額百分之二十以上者：無。
8. 應收關係人款項達新台幣一億元或實收資本額百分之二十以上者：附表五。
9. 從事衍生工具交易：請參閱附註六(二)之說明。
10. 母子公司間業務關係及重要交易往來情形：附表六。

(二)轉投資事項相關資訊(合併沖銷前)：附表七。

(三)大陸投資資訊(合併沖銷前)：附表八。

(四)主要股東資訊（股權比例達5%以上之股東名稱、持股數額及比例）：附表九。

附表一

鈦昇科技股份有限公司及子公司

資金貸與他人

民國113年12月31日

單位：外幣仟元；新台幣仟元

編號	貸出金額之公司	貸與對象	往來項目	是否為關係人	本期最高餘額	期末餘額	實際動支金額	利率區間	資金貸與性質(註3)	業務往來金額	有短期融通資金必要之原因	提列備抵呆帳金額	擔保品		對個別對象資金貸與限額(註1)	資金貸與最高限額(註2)
													名稱	價值		
0	鈦昇科技(股)公司	無錫鈦升半導體材料科技有限公司	其他應收款—關係人(註4)	是	30,781 (USD 939)	23,209 (USD 708)	23,209 (USD 708)	-	1	44,611 (註5)	-	-	-	-	1,125,582	1,125,582
		江蘇鈦晟半導體科技有限公司	其他應收款—關係人	是	6,023 (USD 140;RMB 316)	6,023 (USD 140;RMB 316)	6,023 (USD 140;RMB 316)	-	1	83,970	-	-	-	-	1,125,582	1,125,582
		江蘇鈦晟半導體科技有限公司	其他應收款—關係人	是	458,990 (USD 14,000)	327,850 (USD 10,000)	266,807 (RMB 58,500)	1.50%	2	-	營運週轉	-	-	-	1,125,582	1,125,582
1	江蘇鈦晟半導體科技有限公司	辰鈦貿易(上海)有限公司	其他應收款—關係人	是	36,486 (RMB 8,000)	36,486 (RMB 8,000)	36,486 (RMB 8,000)	1.50%	2	-	營運週轉	-	-	-	65,510 (RMB 14,364)	65,510 (RMB14,364)

註1. 本公司及子公司對個別對象資金貸與限額：以不超過貸與公司當期淨值 40%為限。

註2. 本公司及子公司資金貸與最高限額：以不超過貸與公司當期淨值 40%為限。

註3. 資金貸與性質之填寫方法如下：

■有業務往來者填 1。

■有短期融通資金之必要者填 2。

註4. 本公司對關係人銷貨之收款，原則上雖儘量比照對與非關係人從事相同交易之收款政策辦理。惟因關係人資金不足或因其虧損而無法貫徹上述政策時，則以本公司充分支持子公司營運以貫徹本公司大陸市場經營目標之達成為更重要之考慮而予以延收，本公司並已將對無錫鈦升之逾期應收帳款轉列為其他應收款為 23,209 仟元。

註5. 本公司對無錫鈦升代購原料交易，表列以代收代付處理不認列進貨及銷貨。

註6. 上述母子公司間交易業已沖銷。

附表二

鈦昇科技股份有限公司及子公司

為他人背書保證

民國113年12月31日

單位：新台幣及外幣仟元

編號	背書保證者公司 名稱	被背書保證對象		對單一企業背 書保證限額 (註2)	本期最高背書保 證餘額	期末背書 保證餘額	實際動支金額	以財產擔保之背 書保證金額	累計背書保證金 額佔最近期財務 報表淨值之比率	背書保證最高 限額 (註3)	屬母公司 對子公司 背書保證	屬子公司 對母公司 背書保證	屬對大陸地 區背書保證
		公司名稱	關係(註1)										
0	鈦昇科技(股)公 司	唐威科技(股)公司	2	562,791	20,000	20,000	-	-	0.71%	1,406,978	Y	-	-

註1：背書保證者與被背書保證對象之關係有下列七種，標示種類即可：

- (1) 有業務往來之公司。
- (2) 公司直接及間接持有表決權之股份超過百分之五十之公司。
- (3) 直接及間接對公司持有表決權之股份超過百分之五十之公司。
- (4) 公司直接及間接持有表決權股份達百分之九十以上之公司間。
- (5) 基於承攬工程需要之同業間或共同起造人間依合約規定互保之公司。
- (6) 因共同投資關係由全體出資股東依其持股比率對其背書保證之公司。
- (7) 同業間依消費者保護法規範從事預售屋銷售合約之履約保證連帶擔保。

註2：本公司對單一企業背書保證之限額以不逾本公司淨值 20%為限，惟對海外單一聯屬公司則以不超過淨值 30%為限。

註3：本公司背書保證最高限額以不逾本公司淨值之 50%為限。

附表三

鈦昇科技股份有限公司及子公司

期末持有有價證券明細表

民國113年12月31日

單位：仟股；新台幣仟元

持有之 公 司	有價證券種類及名稱	與有價證券發 行人之關係	帳列科目	期 末				備註
				股數(單位)	帳面金額	持股比例	公允價值	
鈦 昇 科 技 (股)公司	股票－南寶	－	透過損益按公允價值衡量之金融資產－流動	220	69,080	0.18%	69,080	
	股票－久昌	－	透過損益按公允價值衡量之金融資產－流動	30	4,665	0.12%	4,665	
	基金－安聯四季豐收 B	－	透過損益按公允價值衡量之金融資產－流動	620	4,386	－	4,386	
	基金－合庫貨幣市場	－	透過損益按公允價值衡量之金融資產－流動	12,862	135,780	－	135,780	
	基金－國泰美國優質債券基金 B	－	透過損益按公允價值衡量之金融資產－流動	298	2,855	－	2,855	
	基金－國泰美國優質債券基金 B-美元	－	透過損益按公允價值衡量之金融資產－流動	49	15,780	－	15,780	
			合 計		232,546		232,546	
	股票-雷大光電(股)公司	－	透過其他綜合損益按公允價值衡量之金融資產－非流動	3,333	9,618	22.41%	9,618	(註)
	股票-欣鉅興科技(股)公司	－	透過其他綜合損益按公允價值衡量之金融資產－非流動	550	30,250	0.96%	30,250	
	股票-翔緯光電(股)公司	－	透過其他綜合損益按公允價值衡量之金融資產－非流動	1,640	34,075	16.40%	34,075	
	股票-金太越科技(股)公司	－	透過其他綜合損益按公允價值衡量之金融資產－非流動	412	10,676	19.80%	10,676	
			合 計		84,619		84,619	

註：本公司對雷大光電(股)公司之投資，持股比例雖逾 20%，惟考量該公司技術股入股後，本公司最終持股比例僅達 9.50%，且本公司並未擔任董事職務或主要管理階層，經評估本公司不具重大影響力。

附表四

鈦昇科技股份有限公司及子公司
取得不動產之金額達新台幣三億元或實收資本額百分之二十以上者
民國113年1月1日至12月31日

取得不動產之公司	財產名稱	事實發生日	交易金額	價款支付情形	交易對象	關係	交易對象為關係人者，其前次移轉資料				價格決定之參考依據	取得目的及使用情形	其他約定事項
							所有人	與發行人之關係	移轉日期	金額			
鈦昇科技(股)公司	橋科廠新建工廠	113.4-113.5	619,900	依合約條件付款	銓興營造公司、天瀚公司等	無	-	-	-	-	比價及議價	生產使用	無
江蘇鈦晟科技有限公司	南通廠新建工程	110.12	508,211 (RMB112,695)	依合約條件付款	南通五建控股集團有限公司等	無	-	-	-	-	比價及議價	生產使用	無

附表五

鈦昇科技股份有限公司及子公司
應收關係人款項達新台幣一億元或實收資本額百分之二十以上者
民國113年12月31日

單位：新台幣及外幣仟元

帳列應收款項之公司	交易對象名稱	關 係	應收關係人 款項餘額	週轉率	逾期應收關係人款項		應收關係人款項期後收 回金額	提列備抵 呆帳金額
					金 額	處理方式		
鈦昇科技股份有限公司	江蘇鈦晟半導體科技有限 公司	子公司	應收帳款 32,985	2.55	-	-	-	-
			其他應收款 280,785	註 1	-	-	-	-

註 1: 主要係資金融通款等，故不適用於週轉率之計算。

附表六

鈦昇科技股份有限公司及子公司
母子公司間業務關係及重要交易往來情形
民國113年12月31日

個別交易金額未達1,000萬元(含)以上，不予以揭露；另以資產面及收入面為揭露方式，其相對交易不再揭露。

單位：新台幣及外幣仟元

編號 (註一)	交易人名稱	交易往來對象	與交易人之關係(註二)	交易往來情形			
				科目	金額	交易條件	佔合併總營收或總資產之比率(註三)
0	鈦昇科技(股)公司	江蘇鈦晟半導體科技有限公司	1	銷 貨 應收帳款	83,970 32,985	無同類型交易可供比較，按約定價格辦理，授信期間約定為 270 天。	5.10% 0.78%
		無錫鈦升半導體材料科技有限公司	1	應收帳款	45,677 (註四)	無同類型交易可供比較，按約定價格辦理，授信期間約定為 270 天。	1.09%
		東莞鈦升半導體材料有限公司	1	應收帳款	30,625 (註四)	無同類型交易可供比較，按約定價格辦理，授信期間約定為 270 天。	0.73%
		無錫鈦升半導體材料科技有限公司	1	其他應收款	23,209	(註五)	0.55%
		江蘇鈦晟半導體科技有限公司	1	其他應收款	266,807	(註六)	6.35%
1	東莞鈦升半導體材料有限公司	鈦昇半導體材料有限公司	2	銷 貨 應收帳款	94,190 47,316	無同類型交易可供比較，按約定價格辦理，授信期間約定為 270 天。	5.73% 1.13%
2	江蘇鈦晟半導體科技有限公司	辰鈦貿易(上海)有限公司	3	其他應收款	36,486	(註六)	0.87%

註一：母公司及子公司相互間之業務往來資訊分別於編號欄註明，編號之填寫方法如下：

1. 母公司填 0。
2. 子公司依母公司別由阿拉伯數字 1 開始依序編號。

註二：與交易人之關係有以下三種，標二種類及可：

1. 母公司對子公司。
2. 子公司對母公司。
3. 子公司對子公司。

註三：交易往來金額佔合併總營收或總資產比率之計算，若屬資產負債表科目者，以期末餘額佔合併總資產之方式計算；若屬損益科目者，以其中累積金額佔合併總營收之方式計算。

註四：係代購原料，以代收代付處理不認列銷貨、進貨。

註五：係逾期應收帳款。

註六：主要係資金融通等。

註七：上述母子公司間交易業已沖銷。

附表七

鈦昇科技股份有限公司及子公司

轉投資事業相關資訊

民國113年12月31日

單位：仟股；外幣仟元；新台幣仟元

投資公司 名稱	被投資公司名稱	所在地區	主要營 業項目	原始投資金額		期末持有			持股比例 X 被 投資公司期末 淨值	被投資公司 本期損益	本期認列之投 資損益	本期被投資公司股利分 派情形		備註
				本期期末	去年年底	股數	比 率	帳面金額				股票股利	現金股利	
鈦昇科技 (股)公司	唐威科技(股)公 司	新北市	軟性電路板製造 加工買賣業務	23,000	23,000	2,500	51.43%	16,710	16,710	(12,734)	(6,548)	-	-	-
	鈦昇半導體材料 有限公司	香 港	半導體包裝材料 買賣業務	84,839 (HK 20,392)	84,839 (HK 20,392)	15,000	100%	74,490	75,071	(23,505)	(23,215)	-	-	-
	ENRICHMENT TECH. CORPORATION	薩摩亞	投資控股公司	117,730 (USD 3,186+ NTD 18,589)	145,333 (USD 4,186+ NTD 18,589)	7,290	100%	49,915	50,279	2,298	2,298	-	-	-
	EXCELLENT INTERNATION HOLDING LIMITED	英屬維京 群島	投資控股公司	286,430 (USD9,709)	286,430 (USD 9,709)	9,709	100%	129,365	148,401	(77,662)	(77,662)	-	-	-
	EXCELLENT TECHKNOWLEDGIES HOLDINGS PTE LTD	新加坡	投資控股公司	3,291 (USD101)	-	101	100%	3,382	3,382	69	69	-	-	-
ENRICHMENT TECH. CORPORATION	ENR APPLIED PACKING MATERIAL CORPORATION	薩摩亞	投資控股公司	116,979 (USD 3,886)	116,979 (USD 3,886)	10,755	100%	43,958 (USD 1,341)	43,958 (USD 1,341)	(2,370) (USD -74)	(2,370) (USD -74)	-	-	-

註：上述母子公司間交易業已沖銷。

附表八

鈦昇科技股份有限公司及子公司

大陸投資資訊

民國113年12月31日

單位：外幣仟元；新台幣仟元

大陸被投資公司名稱	主要營業項目	實收資本額	投資方式 (註一)	本期期初自 台灣匯出累積 投資金額	本期匯出或 收回投資金額		本期期末自 台灣匯出累 積投資金額	被投資公司本 期損益	本公司直 接或間接 投資之持 股比例	本期認列 投資損益 (註二)	期末投資 帳面價值	截至本期止已匯 回台灣之投資收 益
					匯出	收回						
東莞鈦升半導體材料有限公司	半導體包裝材料產銷業務	HK 28,180 (註1)	(二)	119,018 (HK 28,180)	-	-	119,018 (HK 28,180)	(23,492) (HK -5,715)	100%	(23,492) (HK -5,715) (二).2	72,882 (HK 17,256)	-
無錫鈦升半導體材料科技有限公司	半導體包裝材料產銷業務	USD 5,000 (註2)	(二)	166,548 (USD 5,080)	-	-	166,548 (USD 5,080)	(2,371) (USD -74)	100%	(2,371) (USD -74) (二).2	43,894 (USD 1,339)	-
辰鈦貿易(上海)有限公司	自動化設備售後服務	USD 500	(二)	16,393 (USD 500)	-	-	16,393 (USD 500)	6,054 (USD 189)	100%	6,054 (USD 189) (二).2	8,205 (USD 250)	-
蘇州鈦升精密設備有限公司	自動化設備產銷業務	(註6)	(二)	32,785 (USD 1,000)	-	-	32,785 (USD 1,000)	951 (USD 30)	100%	951 (USD 30) (二).2	-	- (註6)
江蘇鈦晟半導體科技有限公司	自動化設備產銷業務	RMB 71,900	(二)	297,137 (RMB 65,150)	-	-	297,137 (RMB 65,150)	(85,709) (USD -2,672)	100% (註3)	(84,154) (USD -2,623) (二).2	163,776 (USD 4,995)	-

本期期末累計自台灣匯出赴大陸地區投資金額	經濟部投審會核准投資金額	依經濟部投審會規定赴大陸地區投資限額
119,018(HK 28,180)(註4)	119,018(HK 28,180)(註1)	(註5)
166,548(USD 5,080)(註4)	172,351(USD 5,257)(註2)	
16,393(USD 500)(註4)	16,393(USD 500)	
(註6)	(註6)	
297,137(RMB 65,150)(註4)	411,158(RMB 90,150)	

- (註1)本公司對東莞鈦昇半導體材料有限公司之投資係透過鈦昇半導體材料有限公司(香港)轉投資，香港對東莞鈦昇半導體材料有限公司之投資包括固定資產作價投資及現金投資，合計港幣 28,180 仟元。另本公司於 111 年 5 月增購鈦昇半導體材料有限公司(香港)之股權，致本公司對東莞鈦昇半導體材料有限公司之間接持股比由 81%增加為 90%，故本公司對大陸投資金額依持股比例乘算為港幣 25,443 仟元。並於 112 年 8 月增購鈦昇半導體材料有限公司(香港)之股權，致對東莞鈦昇半導體材料有限公司之間接持股比由 90%增加為 100%，故本公司對大陸投資金額為港幣 28,180 仟元。
- (註2)本公司對無錫鈦昇半導體材料科技有限公司之投資係透過 ENRICHMENT TECH. CORPORATION 轉投資 ENR APPLIED PACKING MATERIAL CORPORATION，再由該公司對無錫鈦昇半導體材料科技有限公司進行轉投資，ENR APPLIED PACKING MATERIAL CORPORATION 對無錫鈦昇半導體材料科技有限公司之投資包括固定資產作價投資及現金投資計美金 5,080 仟元(實際驗資資本額為美金 5,080 仟元，公司登記資本額為美金 5,000 仟元)。
- (註3)本期對江蘇鈦晟半導體科技有限公司之持股比由 90.61%增加至 100%，係由辰鈦貿易(上海)有限公司以其資金投資。
- (註4)期末累計自台灣匯出赴大陸地區投資金額，係依本公司對大陸被投資公司之實收資本額，按直接或間接投資之持股比例計算。
- (註5)經經濟部核准營運總部之企業不受金額或比例限制。
- 註一：投資方式區分為下列三種，標示種類別即可：
- (一)直接投資大陸公司
 - (二)透過第三地區投資設立公司再投資大陸公司(請參閱附表七)
 - (三)其他方式
- 註二：本期認列投資損益欄中：
- (一)若屬籌備中，尚無投資損益者，應予註明
 - (二)投資損益認列基礎分為下列三種，應予註明
 - 1. 經與中華民國會計師事務所所有合作關係之國際性會計師事務所查核簽證之財務報表
 - 2. 經台灣母公司簽證會計師查核簽證之財務報表
 - 3. 其他
- (註6)蘇州鈦昇已於 113 年 4 月間清算完結，本公司於 113 年 10 月向經濟部投審會申請註銷原核准投資金額，該案於 113 年 11 月經經濟部核准。
- (2)本公司 113 年 1 至 12 月與大陸被投資公司之重大交易事項列示如下：
- 1. 與大陸投資公司資金融通情形：詳附註十三附表一。
 - 2. 為大陸投資公司背書保證：無。
 - 3. 與大陸投資公司之重大交易事項：詳附註十三附表六。
- (3)上述母子公司間交易業已沖銷。

附表九

鈦昇科技股份有限公司及子公司

主要股東資訊

民國113年12月31日

主要股東名稱	持有股數	持股比例
無	—	—

註：本表主要股東資訊係由集保公司以每季底最後一個營業日，計算股東持有公司已完成無實體登錄交付（含庫藏股）之普通股及特別股合計達百分之五以上資料。至於公司財務報告所記載股本與公司實際已完成無實體登錄交付股數，可能因編製計算基礎不同或有差異。

十四、部門資訊

(一)一般性資訊：

為管理之目的，本集團之營運決策者依據所營事業類別劃分營運單位，並分為下列應報導部門：

1. 自動化機械部門：主要從事自動化機械等製造、維修及買賣等。
2. 軟性電路板部門：軟性電路板之設計研究加工製造買賣等。
3. 半導體包裝材料部門：主要從事生產及銷售半導體材料等。
4. 其他部門：主要係一般投資業及電子材料加工業務。

(二)衡量基礎：

本集團營運決策者主要係依據部門營業淨利評估營運部門之表現。另因本集團並未將資產及負債金額納入營運決策報告中，故營運部門資產及負債之衡量金額為零。營運部門之會計政策皆與合併財務報表附註四所述之重要會計政策彙總說明相同。

(三)部門財務資訊：

113年度：

單位：新台幣仟元

項 目	自動化機械	軟性電路板	半導體材料	其他部門	調整及銷除	合 計
收 入						
來自外部客戶收入	1,299,250	40,877	304,781	-	-	1,644,908
部門間收入	98,156	39	97,226	-	(195,421)	-
收入合計	1,397,406	40,916	402,007	-	(195,421)	1,644,908
部門損益	(80,610)	(13,346)	(26,790)	-	1,807	(118,939)
部門總資產						4,201,724
部門總負債						1,371,987

112年度：

單位：新台幣仟元

項 目	自動化機械	軟性電路板	半導體材料	其他部門	調整及銷除	合 計
收 入						
來自外部客戶收入	1,189,827	49,642	307,822	2,083	-	1,549,374
部門間收入	21,938	41	122,217	25	(144,221)	-
收入合計	1,211,765	49,683	430,039	2,108	(144,221)	1,549,374
部門損益	53,393	(7,628)	(40,837)	(506)	12,406	16,828
部門總資產						4,158,759
部門總負債						1,809,387

(四)產品別及勞務別之資訊：

本集團已以事業型態為基礎歸類營運部門，故不再另行揭露產品別及勞務別資訊。

(五)地區別資訊：

1. 來自外部客戶收入(係以客戶所在國家為基礎歸類)：

項 目	113 年 度	112 年 度
台 灣	\$ 637,972	\$ 357,632
香港及大陸	425,023	330,573
東 南 亞	287,697	509,039
美 洲	224,560	287,847
歐 洲	13,886	45,824
其 他	55,770	18,459
合 計	<u>\$ 1,644,908</u>	<u>\$ 1,549,374</u>

2. 非流動資產：

項 目	113 年 12 月 31 日	112 年 12 月 31 日
台 灣	\$ 734,085	\$ 558,600
香港、大陸地區	704,669	386,959

(六)重要客戶別資訊：

客 戶	113 年 度	
	金 額	佔銷貨淨額%
A 公 司	\$ 353,794	21.51%
B 公 司	192,153	11.68%
C 公 司	10,942	0.67%

客 戶	112 年 度	
	金 額	佔銷貨淨額%
B 公 司	\$ 252,054	16.27%
C 公 司	211,977	13.68%
A 公 司	141,087	9.11%

社團法人高雄市會計師公會會員印鑑證明書

高市財證字第 1140156 號

會員姓名：
(1) 謝仁耀
(2) 李國銘

事務所名稱： 國富浩華聯合會計師事務所

事務所地址： 高雄市苓雅區四維三路6號27樓

事務所統一編號： 36990370

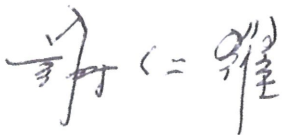



事務所電話： (07)3312133

委託人統一編號： 22101002

會員書字號：
(1) 高市會證字第 0223 號
(2) 高市會證字第 1073 號

印鑑證明書用途： 辦理 鈦昇科技股份有限公司

113 年 01 月 01 日 至
113 年度 (自民國 113 年 12 月 31 日) 財務報表之查核簽證。

簽名式 (一)		存會印鑑 (一)	
簽名式 (二)		存會印鑑 (二)	

理事長：



核對人：

 戴秀貞



中華民國 114 年 03 月 10 日